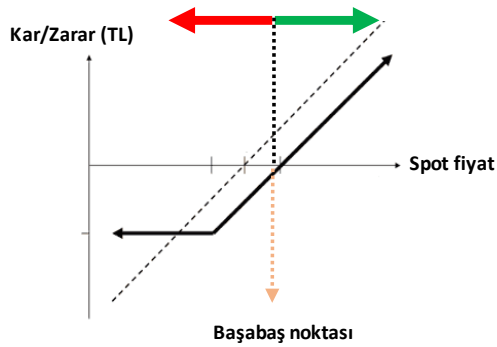


GENEL OPSİYON STRATEJİLERİ

OPSİYON ALIM STRATEJİLERİ - SINIRLI RİSK İLE TEORİK SINIRSIZ KAR POTANSİYELİ

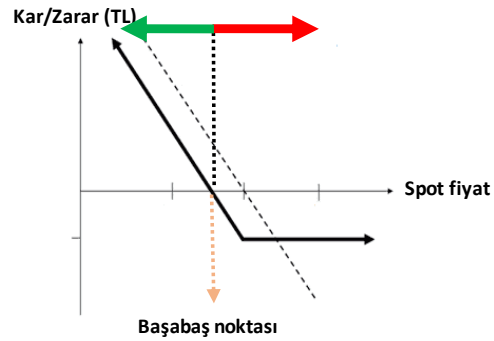
CALL OPSİYON ALIM

Dayanak varlıkta yükseliş beklentisine sahip yatırımcı, opsiyon primi ödeyerek, alım hakkını alır. Yatırımcının beklentisi gerçekleşirse dayanak varlığın hareketi kadar kar ederken, dayanak varlığın beklentisi dışındaki hareketi halinde zarar ödenen opsiyon primi kadardır.



PUT OPSİYON ALIM

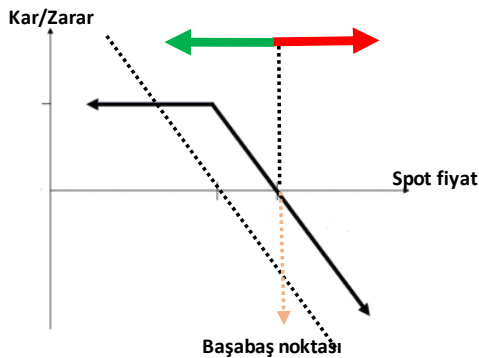
Dayanak varlıkta düşüş beklentisine sahip yatırımcı, opsiyon primi ödeyerek, satım hakkını alır. Yatırımcının beklentisi gerçekleşirse dayanak varlığın hareketi kadar kar ederken, dayanak varlığın beklentisi dışındaki hareketi halinde zarar ödenen opsiyon primi kadardır.



OPSİYON SATIŞ STRATEJİLERİ - SINIRLI KAR İLE TEORİK SINIRSIZ ZARAR POTANSİYELİ

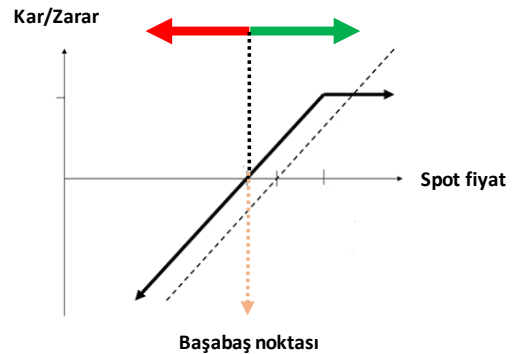
CALL OPSİYON SATIŞ

Dayanak varlıkta düşüş beklentisine sahip yatırımcı, alım hakkını karşı tarafa satarak opsiyon primini tahsil eder. Yatırımcının beklentisi gerçekleşirse opsiyon primi kadar kar ederken, dayanak varlığın beklenti tersine hareketi halinde zarar dayanak varlığın hareketi kadardır.



PUT OPSİYON SATIŞ

Dayanak varlıkta yükseliş beklentisine sahip yatırımcı, satım hakkını karşı tarafa satarak opsiyon primini tahsil eder. Yatırımcının beklentisi gerçekleşirse opsiyon primi kadar kar ederken, dayanak varlığın beklenti tersine hareketi halinde zarar dayanak varlığın hareketi kadardır.



ÖNEMLİ: Vade sonunda paya dayalı opsiyonlar fiziksel uzlaş, endeks ve dövizde dayalı opsiyonlar ise nakdi uzlaş ile son bulur. Pay opsiyonlarda fiziki yükümlülük, opsiyonun vade sonu kullanılması sonrasında T+2 günü yerine getirilir. Opsiyonlarda opsiyonu alıcısı, kullanım kararını veren tarafken, opsiyonu satan taraf, opsiyonun kullanılması halinde yükümlülüğünü yerine getirmek ile mükelleftir.

CALL VE PUT OPSİYONLAR / MART VADELİ PAY OPSİYON SÖZLEŞMELERİ

Ak Yatırım Araştırma Bölümü Günlük Bülten Detaylı PDF versiyonu için http://www.akyatirim.com.tr/apps/pdfviewer/Gunluk_Bulten-270317/cb941080-1f5a-4cab-a3e0-a2bef765fa38.pdf

Dolar'ın global zayıf seyirinden TL de olumlu etkilendi. ABD'de yaşanan belirsizlikler hem doları hem de global hisse senetleri piyasaları üzerinde baskı kuruyor. Dolar/TL sabah 3,59 seviyesinin hafif üzerinde işlem görüyor. Global piyasalara paralel, Borsa-İstanbul'un bugün hafif satıcı açılmasını ve diğer piyasalara paralel hareket etmesini bekliyoruz. Endeks 90 bin seviyesinin üzerinde kalabileceğini düşünüyoruz. Yurt içi tarafta, Mart ayı Kapasite Kullanım Verisi saat 14:30'da açıklanacak.

Ak Yatırım Araştırma Bölümü Hisse Senedi Portföy Öneri Raporu için https://www.akyatirim.com.tr/apps/pdfviewer/Portfoy_Onerisi-Performans/f35784ca-685d-4a70-a6ff-2ec69d348421.pdf

REFERANS FİYAT	AK YATIRIM' IN RESMİ PİYASA YAPICISI OLDUĞU PAY SENETLERİ ARAŞTIRMA ÖNERİSİ					CALL OPSİYON STRATEJİLERİ						PUT OPSİYON STRATEJİLERİ					
	ÖNCEKİ HAFTA KAPANIŞ	HEDEF FİYAT (12 AY)	ÖNERİ	12 AYLIK GETİRİ POTANSİYELİ	CALL ALIŞ			CALL SATIŞ			PUT ALIŞ			PUT SATIŞ			
					KULLANIM FİYATI	PRİM	BAŞABAŞ FİYAT	KULLANIM FİYATI	PRİM	BAŞABAŞ FİYAT	KULLANIM FİYATI	PRİM	BAŞABAŞ FİYAT	KULLANIM FİYATI	PRİM	BAŞABAŞ FİYAT	
EREGL	5,91	5,97	5,84	NÖTR	-2%	5,75	0,21	5,96	5,75	0,15	5,90	6,00	0,14	5,86	6,00	0,09	5,91
						6,00	0,06	6,06	6,00	0,01	6,01	5,75	0,04	5,71	5,75	0,01	5,74
GARAN	8,92	8,93	10,00	EÜ	12%	8,75	0,22	8,97	8,75	0,19	8,94	9,00	0,15	8,85	9,00	0,11	8,89
						9,00	0,08	9,08	9,00	0,04	9,04	8,75	0,05	8,70	8,75	0,01	8,74
HALKB	11,58	11,36	12,80	EÜ	13%	11,50	0,20	11,70	11,50	0,16	11,66	11,50	0,11	11,39	11,50	0,06	11,44
						12,00	0,04	12,04	12,00	0,01	12,01	11,00	0,03	10,97	11,00	0,01	10,99
ISCTR	6,69	6,70	6,80	NÖTR	1%	6,75	0,07	6,82	6,75	0,03	6,78	6,75	0,11	6,64	6,75	0,08	6,67
						7,00	0,02	7,02	7,00	0,01	7,01	6,50	0,03	6,47	6,50	0,00	6,50
THYAO	5,56	5,53	6,05	NÖTR	9%	5,50	0,12	5,62	5,50	0,09	5,59	5,75	0,20	5,55	5,75	0,18	5,57
						5,75	0,03	5,78	5,75	0,01	5,76	5,50	0,05	5,45	5,50	0,02	5,48

Ak Yatırım'ın resmi piyasa yapıcılık faaliyetlerini sürdürdüğü ve VIOP Opsiyon Piyasası'nda işlem gören diğer pay senedine dayalı opsiyonlarda fiyatlama almak için **Ak Yatırım Şube' niz/Yatırım Danışmanınız** ile iletişime geçiniz.

VIOP pay opsiyon dayanak varlıklar aşağıdaki gibidir:

AKBNK	ARCLK	EKGYO	EREGL	GARAN	HALKB	ISCTR	KCHOL	KRDMD	PETKM
PGSUS	SAHOL	SISE	TCELL	THYAO	TOASO	TTKOM	TUPRS	VAKBN	YKBNK

Not: AKBNK ve SAHOL hisse senetlerinde fiyatlama yapılmamaktadır.

PAY OPSİYON İŞLEM ÖRNEĞİ

CALL OPSİYON ALIM İŞLEM ÖRNEĞİ

100 KONTRAT O_GARANE0317C9.00 ALIŞ

POZİSYON BÜYÜKLÜĞÜ	10.000 LOT GARAN
KULLANIM FİYATI	9,00
ÖDENEN OPSİYON PRİMİ	800,00 ₺
VADE SONU	31.03.2017

VADE SONU GARAN SPOT FİYAT < 9,00

OPSİYONDAN DOĞAN HAK KULLANILMAZ.

ZARAR OPSİYON PRİMİ KADAR OLUR.

VADE SONU GARAN SPOT FİYAT > 9,00

OPSİYONDAN DOĞAN HAK KULLANILIR.

KAR DAYANAK VARLIK SPOT FİYATI İLE KULLANIM FİYATI

ARASINDAKİ FARK KADARDIR.

FİYAT	KAR ZARAR
8,75	- 800
9,00	- 800
9,25	1.700
9,50	4.200
9,75	6.700
10,00	9.200
10,25	11.700
10,50	14.200
10,75	16.700
11,00	19.200

PUT OPSİYON ALIM İŞLEM ÖRNEĞİ

100 KONTRAT O_GARANE0317P8.75 ALIŞ

POZİSYON BÜYÜKLÜĞÜ	10.000 LOT GARAN
KULLANIM FİYATI	8,75
ÖDENEN OPSİYON PRİMİ	500,00 ₺
VADE SONU	31.03.2017

VADE SONU GARAN SPOT FİYAT < 8,75

OPSİYONDAN DOĞAN HAK KULLANILIR.

KAR DAYANAK VARLIK SPOT FİYATI İLE KULLANIM

FİYATI ARASINDAKİ FARK KADARDIR.

VADE SONU GARAN SPOT FİYAT > 8,75

OPSİYONDAN DOĞAN HAK KULLANILMAZ.

ZARAR OPSİYON PRİMİ KADAR OLUR.

FİYAT	KAR ZARAR
7,00	17.000
7,25	14.500
7,50	12.000
7,75	9.500
8,00	7.000
8,25	4.500
8,50	2.000
8,75	- 500
9,00	- 500
9,25	- 500

CALL VE PUT OPSİYONLAR / NİSAN VADELİ ENDEKS OPSİYON SÖZLEŞMELERİ

BIST100-Teknik Yorum

BIST100 haftanın son gününde 89.500 seviyesi üzerindeki tutunma sonrasında gün sonuna doğru alıcılıydı. Kapanış 90.383 seviyesinde gerçekleşti. Kısa periyot için belirttiğimiz destek civarındaki (89.750) tutunmanın devam ettiğini görüyoruz. Diğer taraftan haftanın son gününde ortalamalarda oluşan yukarı eğilim de iyimserliğimize destek veren diğer bir etken. Banka hisselerindeki hareketin etkisiyle yaşanan hareketi olumlu buluyoruz. 90.500/600 seviyesi üzerini yukarı tepkinin yeniden güçlenebileceği ilk seviye olarak değerlendiriyoruz. Sonrasında 91.500'ün geçilmesi 93.000 seviyesini gündeme taşıyabilecektir. Ana trend olarak takip ettiğimiz seviye 87.500 civarında kalmaya devam ediyor. 89.750/500 altındaki hareketler ancak 87.500 desteğinin yeniden gündeme gelebilmesini sağlayacak etken olarak düşünülmeli. 89.750-89.200-88.800 destek, 90.500-91.100-91.500 direnç. Endeks, VIOP ve büyük banka hisseleri için trend takip listemizde 13 Aralık 2016 tarihinden bu yana "OLUMLU" teknik görünümüne işaret eden ana trend devam ediyor.

VIOP-Teknik Yorum

Nisan vadeli kontratta 110.350 seviyesinin geçilmesiyle yukarı tepkinin belirginleştiğini düşünüyoruz. 110.750 ikinci hedef bölgesi. Sonrasında 111.500-112.000 bandının tekrar gündeme gelmesi beklenebilir. Bu kontratta saatlik periyot için ortalamalarda yeniden yukarı hareketlenme görüyoruz. İyimserliğimiz devam ediyor. 110.350-110.150 destek. 110.750-111.500 direnç. Takip ettiğimiz uzun vadeli ana trend ise 107.500 seviyesinde bulunuyor ve uzun vade için olumlu görüşümüzü sürdürüyoruz.

Detaylı Teknik Analiz için http://www.akyatirim.com.tr/apps/pdfviewer/Analitik_Bulten-270317/7abc0b86-d444-445a-b079-dda9c5af192c.pdf

KULLANIM FİYATI	CALL OPSİYON STRATEJİLERİ				PUT OPSİYON STRATEJİLERİ			
	CALL ALIŞ		CALL SATIŞ		PUT ALIŞ		PUT SATIŞ	
	PRİM	BAŞABAŞ FİYAT	PRİM	BAŞABAŞ FİYAT	PRİM	BAŞABAŞ FİYAT	PRİM	BAŞABAŞ FİYAT
106,000	5,30	111,300	4,85	110,850	1,23	104,770	0,90	105,100
108,000	3,80	111,800	3,46	111,460	1,78	106,220	1,45	106,550
110,000	2,63	112,630	2,27	112,270	2,59	107,410	2,23	107,770
112,000	1,71	113,710	1,37	113,370	3,65	108,350	3,31	108,690
114,000	1,03	115,030	0,74	114,740	4,96	109,040	4,66	109,340
116,000	0,58	116,580	0,36	116,360	0,00	116,000	0,00	116,000

Güncel opsiyon fiyatlamaları için **Ak Yatırım Şube' nizi/Yatırım Danışmanınız** ile iletişime geçiniz.

ENDEKS OPSİYON İŞLEM ÖRNEĞİ

CALL OPSİYON ALIM İŞLEM ÖRNEĞİ**10 KONTRAT O_XU030E0217C110.000 ALIŞ**

POZİSYON BÜYÜKLÜĞÜ	10 Kontrat XU030
KULLANIM FİYATI	110,000
ÖDENEN OPSİYON PRİMİ	2.630,00 ₺
VADE SONU	28.04.2017

VADE SONU XU030 SPOT FİYAT < 110,000

OPSİYONDAN DOĞAN HAK KULLANILMAZ
ZARAR OPSİYON PRİMİ KADAR OLUR

VADE SONU XU030 SPOT FİYAT > 110,000

OPSİYONDAN DOĞAN HAK KULLANILIR
KAR DAYANAK VARLIK SPOT FİYATI İLE KULLANIM FİYATI ARASINDAKİ FARK KADARDIR.

FİYAT	KAR ZARAR
106,000	- 2.630
108,000	- 2.630
110,000	- 2.630
112,000	- 630
114,000	1.370
116,000	3.370
118,000	5.370
120,000	7.370
122,000	9.370
124,000	11.370

PUT OPSİYON ALIM İŞLEM ÖRNEĞİ**10 KONTRAT O_XU030E0217P108.000 ALIŞ**

POZİSYON BÜYÜKLÜĞÜ	10 Kontrat XU030
KULLANIM FİYATI	108,000
ÖDENEN OPSİYON PRİMİ	1.780,00 ₺
VADE SONU	28.04.2017

VADE SONU XU030 SPOT FİYAT < 108,000

OPSİYONDAN DOĞAN HAK KULLANILIR
KAR DAYANAK VARLIK SPOT FİYATI İLE KULLANIM FİYATI ARASINDAKİ FARK KADARDIR.

VADE SONU XU030 SPOT FİYAT > 108,000

OPSİYONDAN DOĞAN HAK KULLANILMAZ
ZARAR OPSİYON PRİMİ KADAR OLUR.

FİYAT	KAR ZARAR
94,000	12.220
96,000	10.220
98,000	8.220
100,000	6.220
102,000	4.220
104,000	2.220
106,000	220
108,000	- 1.780
110,000	- 1.780
112,000	- 1.780

CALL VE PUT OPSİYONLAR / MART VADELİ DÖVİZ OPSİYON SÖZLEŞMELERİ

Ak Yatırım Araştırma Bölümü Dolar/TL - Teknik Yorum Dolar/TL'de 3,60 seviyesi civarında bir hareket görüyoruz. 100 günlük ortalama bölgesi olan 3.55 kuvvetli destek. 3,65 ve 3,67 dirençler.

Teknik Analiz Bülteni için https://www.akyatirim.com.tr/apps/pdfviewer/Analitik_Bulten-200317/05859ff7-5826-46f5-ba38-153a653b16c6.pdf

Önemli: Ak Yatırım Döviz Opsiyonlarda Piyasa Yapıcı Değildir. İndikatif Fiyatlar Raporlama Anındaki Piyasa Fiyatlarıdır. Ak Yatırım Döviz Opsiyonlarında Fiyatlamaya Yapmamaktadır.

USDTRY Referans Fiyat: 3,6210	KULLANIM FİYATI	CALL OPSİYON STRATEJİLERİ				PUT OPSİYON STRATEJİLERİ			
		CALL ALIŞ		CALL SATIŞ		PUT ALIŞ		PUT SATIŞ	
		PRİM	BAŞABAŞ FİYAT	PRİM	BAŞABAŞ FİYAT	PRİM	BAŞABAŞ FİYAT	PRİM	BAŞABAŞ FİYAT
	3,550	76,8	3,627	74,6	3,625	1,9	3,548	0,1	3,550
	3,600	33,5	3,634	31,3	3,631	9,9	3,590	8,1	3,592
	3,650	9,9	3,660	8,1	3,658	37,1	3,613	34,9	3,615
	3,700	2,8	3,703	1,0	3,701	80,5	3,620	78,3	3,622
	3,750	1,9	3,752	0,0	3,750	0,0	3,750	0,0	3,750
	3,800	9,9	3,810	0,0	3,800	0,0	3,800	0,0	3,800

DÖVİZ OPSİYON İŞLEM ÖRNEĞİ

CALL OPSİYON ALIM İŞLEM ÖRNEĞİ

10 KONTRAT O_TRYUSDKE0217C3650 ALIŞ

POZİSYON BÜYÜKLÜĞÜ	10.000 USD
KULLANIM FİYATI	3,650
ÖDENEN OPSİYON PRİMİ	99,00 ₺
VADE SONU	31.03.2017

VADE SONU USDTRY SPOT FİYAT < 3,650

OPSİYONDAN DOĞAN HAK KULLANILMAZ.

ZARAR OPSİYON PRİMİ KADAR OLUR.

VADE SONU USDTRY SPOT FİYAT > 3,650

OPSİYONDAN DOĞAN HAK KULLANILIR.

KAR DAYANAK VARLIK SPOT FİYATI İLE KULLANIM

FİYATI ARASINDAKİ FARK KADARDIR.

FİYAT	KAR ZARAR
3,600	- 99
3,650	- 99
3,700	401
3,750	901
3,800	1.401
3,850	1.901
3,900	2.401
3,950	2.901
4,000	3.401
4,050	3.901

PUT OPSİYON ALIM İŞLEM ÖRNEĞİ

10 KONTRAT O_TRYUSDKE0217P3600 ALIŞ

POZİSYON BÜYÜKLÜĞÜ	10.000 USD
KULLANIM FİYATI	3,600
ÖDENEN OPSİYON PRİMİ	99,00 ₺
VADE SONU	31.03.2017

VADE SONU USDTRY SPOT FİYAT < 3,600

OPSİYONDAN DOĞAN HAK KULLANILIR.

KAR DAYANAK VARLIK SPOT FİYATI İLE KULLANIM

FİYATI ARASINDAKİ FARK KADARDIR.

VADE SONU USDTRY SPOT FİYAT > 3,600

OPSİYONDAN DOĞAN HAK KULLANILMAZ.

ZARAR OPSİYON PRİMİ KADAR OLUR.

FİYAT	FİYAT
3,250	3.401
3,300	2.901
3,350	2.401
3,400	1.901
3,450	1.401
3,500	901
3,550	401
3,600	- 99
3,650	- 99
3,700	- 99

ÖNEMLİ UYARI: Raporda yer alan opsiyon fiyatlamalarının tamamı indikatif olup, işlem anında değişiklik gösterebilecektir.

YASAL UYARI: Bu rapor ve yorumlardaki yazılar, bilgiler ve grafikler, ulaşılabilen ilk kaynaklardan iyi niyetle ve doğruluğu, geçerliliği, etkinliği velhasıl her ne şekilde, suret ve nam altında olursa olsun herhangi bir karara dayanak oluşturması hususunda herhangi bir teminat, garanti oluşturmadan, yalnızca bilgi edinilmesi amacıyla derlenmiştir. İşbu raporlardaki yorumlardan; eksik bilgi ve/veya güncellenme gibi konularda ortaya çıkabilecek zararlardan Akbank TAŞ, AkYatırım AŞ ve çalışanları sorumlu değildir. Akbank TAŞ ve Ak Yatırım AŞ heran, hiçbir şekilde ve surette ön ihbara ve/veya ihtara gerek kalmaksızın söz konusu bilgileri, tavsiyeleri değiştirebilir ve/veya ortadan kaldıracaktır. Genel anlamda bilgi vermek amacıyla hazırlanmış olan işbu rapor ve yorumlar, kapsamı bilgiler, tavsiyeler hiçbir şekilde ve surette Akbank TAŞ ve AkYatırım AŞ'nin herhangi bir taahhüdünü tazammum etmediğinden, bu bilgilere istinaden her türlü özel ve/veya tüzel kişiler tarafından alınacak kararlar, varılacak sonuçlar, gerçekleştirilecek işlemler ve oluşabilecek her türlü riskler bizatihi bu kişilere ait ve raci olacaktır. Hiçbir şekilde ve surette ve her ne nam altında olursa olsun, her türlü gerçek ve/veya tüzel kişinin, gerek doğrudan gerek dolayısı ile ve bu sebeplerle uğrayabileceği her türlü doğrudan ve/veya dolayısıyla oluşacak maddi ve manevi zarar, kar mahrumiyeti, velhasıl her ne nam altında olursa olsun uğrayabileceği zararlardan hiçbir şekilde ve surette AkbankTAŞ, AkYatırım AŞ ve çalışanları sorumlu tutulmayacak ve hiç bir şekilde ve surette her ne nam altında olursa olsun Akbank TAŞ, AkYatırım AŞ ve çalışanlarından talepte bulunulmayacaktır. Bu rapor, yorum ve tavsiyelerde yer alan bilgiler "yatırım danışmanlığı" hizmeti ve/veya faaliyeti olmayıp; yatırım danışmanlığı hizmeti almak isteyen kişi ve kurumların, işbu hizmeti vermeye yetkili kurum ve kuruluşlarla temasa geçmesi ve bu hizmeti bir sözleşme karşılığında alması SPK mevzuatınca zorunludur. "Burada yer alan yatırım bilgi, yorum ve tavsiyeleri yatırım danışmanlığı kapsamında değildir. Yatırım danışmanlığı hizmeti; aracı kurumlar, portföy yönetim şirketleri, mevduat kabul etmeyen bankalar ile müşteri arasında imzalanacak yatırım danışmanlığı sözleşmesi çerçevesinde sunulmaktadır. Burada yer alan yorum ve tavsiyeler, yorum ve tavsiyede bulunanların kişisel görüşlerine dayanmaktadır. Bu görüşler mali durumunuz ile risk ve getiri tercihlerinize uygun olmayabilir. Bu nedenle, sadece burada yer alan bilgilere dayanarak yatırım kararı verilmesi beklentilerinize uygun sonuçlar doğurmayabilir."