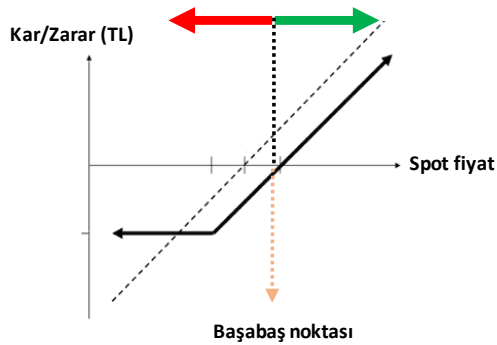


## GENEL OPSİYON STRATEJİLERİ

## OPSİYON ALIM STRATEJİLERİ - SINIRLI RİSK İLE TEORİK SINIRSIZ KAR POTANSİYELİ

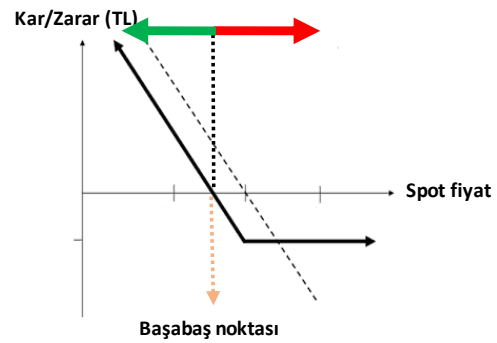
## CALL OPSİYON ALIM

Dayanak varlıkta yükseliş beklentisine sahip yatırımcı, opsiyon primi ödeyerek, alım hakkını alır. Yatırımcının beklentisi gerçekleşirse dayanak varlığın hareketi kadar kar ederken, dayanak varlığın beklentisi dışındaki hareketi halinde zarar ödenen opsiyon primi kadardır.



## PUT OPSİYON ALIM

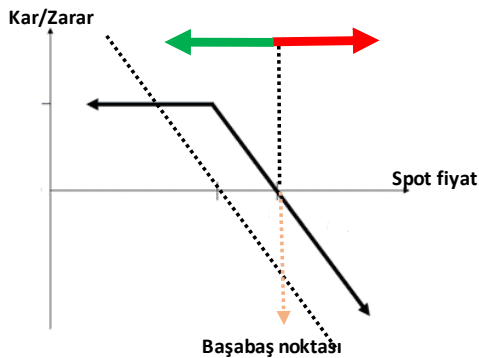
Dayanak varlıkta düşüş beklentisine sahip yatırımcı, opsiyon primi ödeyerek, satım hakkını alır. Yatırımcının beklentisi gerçekleşirse dayanak varlığın hareketi kadar kar ederken, dayanak varlığın beklentisi dışındaki hareketi halinde zarar ödenen opsiyon primi kadardır.



## OPSİYON SATIŞ STRATEJİLERİ - SINIRLI KAR İLE TEORİK SINIRSIZ ZARAR POTANSİYELİ

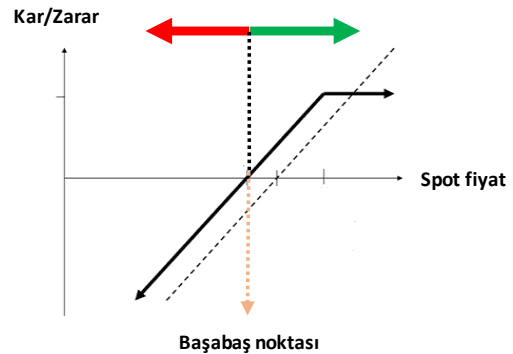
## CALL OPSİYON SATIŞ

Dayanak varlıkta düşüş beklentisine sahip yatırımcı, alım hakkını karşı tarafa satarak opsiyon primini tahsil eder. Yatırımcının beklentisi gerçekleşirse opsiyon primi kadar kar ederken, dayanak varlığın beklentisi tersine hareketi halinde zarar dayanak varlığın hareketi kadardır.



## PUT OPSİYON SATIŞ

Dayanak varlıkta yükseliş beklentisine sahip yatırımcı, satım hakkını karşı tarafa satarak opsiyon primini tahsil eder. Yatırımcının beklentisi gerçekleşirse opsiyon primi kadar kar ederken, dayanak varlığın beklentisi tersine hareketi halinde zarar dayanak varlığın hareketi kadardır.



**ÖNEMLİ:** Vade sonunda paya dayalı opsiyonlar fiziksel uzlaş, endeks ve dövizde dayalı opsiyonlar ise nakdi uzlaş ile son bulur. Pay opsiyonlarda fiziki yükümlülük, opsiyonun vade sonu kullanılması sonrasında T+2 günü yerine getirilir. Opsiyonlarda opsiyonu alıcısı, kullanım kararını veren tarafken, opsiyonu satan taraf, opsiyonun kullanılması halinde yükümlülüğünü yerine getirmek ile mükelleftir.

## CALL VE PUT OPSİYONLAR / AĞUSTOS VADELİ PAY OPSİYON SÖZLEŞMELERİ

Ak Yatırım Araştırma Bölümü Günlük Bülten Detaylı PDF versiyonu için [http://www.akyatirim.com.tr/apps/pdfviewer/Gunluk\\_Bulten-240717/9f21c0b2-50b1-4031-baa6-97a485fb4324.pdf](http://www.akyatirim.com.tr/apps/pdfviewer/Gunluk_Bulten-240717/9f21c0b2-50b1-4031-baa6-97a485fb4324.pdf)

Geçtiğimiz hafta Avrupa Merkez Bankası Başkanı Draghi'nin ECB'nin destekleyici para politikalarının devam edeceği sinyali verdiği değerlendirildiği haftaya damgasını vurdu. Fitch'in Cuma günü Türkiye değerlendirilmesinde ise, öngörülenin dışında bir şey söylemediği gözlemlendi. Küresel piyasalardaki gelişmekte olan ülkeler (GOÜ) lehine olumlu atmosferin sürdüğü ve kâr dönemi öncesi 108 bin puana yaklaşan BIST-100 endeksinde bu seviyelerde bir miktar kâr realizasyonları oluştuğunu gözledik. Bu hafta Fed ve TCMB faiz kararları izlenecek. Ayrıca Çarşamba ve Perşembe günleri sırasıyla Akbank ve Garanti 2. çeyrek sonuçlarını açıklayacaklar. BIST'de de haftaya sakin hafif yukarı yönlü bir başlangıç olabileceğini düşünüyoruz.

Ak Yatırım Araştırma Bölümü Hisse Senedi Portföy Öneri Raporu için [https://www.akyatirim.com.tr/apps/pdfviewer/Portfoy\\_Onerisi-Performans/f35784ca-685d-4a70-a6ff-2ec69d348421.pdf](https://www.akyatirim.com.tr/apps/pdfviewer/Portfoy_Onerisi-Performans/f35784ca-685d-4a70-a6ff-2ec69d348421.pdf)

REFERANS FİYAT	AK YATIRIM' IN RESMİ PİYASA YAPICISI OLDUĞU PAY SENETLERİ ARAŞTIRMA ÖNERİSİ					CALL OPSİYON STRATEJİLERİ						PUT OPSİYON STRATEJİLERİ					
	ÖNCEKİ HAFTA KAPANIŞ	HEDEF FİYAT (12 AY)	ÖNERİ	12 AYLIK GETİRİ POTANSİYELİ	CALL ALIŞ			CALL SATIŞ			PUT ALIŞ			PUT SATIŞ			
					KULLANIM FİYATI	PRİM	BAŞABAŞ FİYAT	KULLANIM FİYATI	PRİM	BAŞABAŞ FİYAT	KULLANIM FİYATI	PRİM	BAŞABAŞ FİYAT	KULLANIM FİYATI	PRİM	BAŞABAŞ FİYAT	
EREGL	7,92	7,93	6,52	NÖTR	-18%	7,75	0,46	8,21	7,75	0,37	8,12	7,50	0,11	7,39	7,50	0,03	7,47
						8,00	0,31	8,31	8,00	0,22	8,22	7,75	0,18	7,57	7,75	0,09	7,66
GARAN	10,48	10,46	11,80	EÜ	13%	10,50	0,42	10,92	10,50	0,32	10,82	10,00	0,13	9,87	10,00	0,04	9,96
						11,00	0,19	11,19	11,00	0,10	11,10	10,50	0,27	10,23	10,50	0,17	10,33
HALKB	14,61	14,19	15,25	EÜ	7%	14,50	0,69	15,19	14,50	0,55	15,05	14,00	0,22	13,78	14,00	0,10	13,90
						15,00	0,42	15,42	15,00	0,28	15,28	14,50	0,37	14,13	14,50	0,23	14,27
ISCTR	7,87	7,85	8,70	EÜ	11%	7,75	0,37	8,12	7,75	0,29	8,04	7,50	0,08	7,42	7,50	0,01	7,49
						8,00	0,22	8,22	8,00	0,13	8,13	7,75	0,14	7,61	7,75	0,05	7,70
THYAO	8,90	8,84	8,55	EÜ	-3%	9,00	0,36	9,36	9,00	0,25	9,25	8,50	0,16	8,34	8,50	0,06	8,44
						9,25	0,24	9,49	9,25	0,14	9,39	8,75	0,23	8,52	8,75	0,13	8,62

Ak Yatırım' in resmi piyasa yapıcılık faaliyetlerini sürdürdüğü ve VİOP Opsiyon Piyasası' nda işlem gören diğer pay senedine dayalı opsiyonlarda fiyatlama almak için **Ak Yatırım Şube' niz/Yatırım Danışmanınız** ile iletişime geçiniz.

VİOP pay opsiyon dayanak varlıklar aşağıdaki gibidir:

AKBNK	ARCLK	EKGYO	EREGL	GARAN	HALKB	ISCTR	KCHOL	KRDMD	PETKM
PGSUS	SAHOL	SISE	TCELL	THYAO	TOASO	TTKOM	TUPRS	VAKBN	YKBNK

Not: AKBNK ve SAHOL hisse senetlerinde fiyatlama yapılmamaktadır.

## PAY OPSİYON İŞLEM ÖRNEĞİ

## CALL OPSİYON ALIM İŞLEM ÖRNEĞİ

## 100 KONTRAT O\_GARANE0817C11.00 ALIŞ

POZİSYON BÜYÜKLÜĞÜ	10.000 LOT GARAN
KULLANIM FİYATI	11,00
ÖDENEN OPSİYON PRİMİ	1.900,00 ₺
VADE SONU	31.08.2017

## VADE SONU GARAN SPOT FİYAT &lt; 11,00

OPSİYONDAN DOĞAN HAK KULLANILMAZ.  
ZARAR OPSİYON PRİMİ KADAR OLUR.

## VADE SONU GARAN SPOT FİYAT &gt; 11,00

OPSİYONDAN DOĞAN HAK KULLANILIR.  
KAR DAYANAK VARLIK SPOT FİYATI İLE KULLANIM FİYATI ARASINDAKİ FARK KADARDIR.

FİYAT	KAR ZARAR
10,25	-1.900
10,50	-1.900
10,75	-1.900
11,00	-1.900
11,25	600
11,50	3.100
11,75	5.600
12,00	8.100
12,25	10.600
12,50	13.100

## PUT OPSİYON ALIM İŞLEM ÖRNEĞİ

## 100 KONTRAT O\_GARANE0817P10.00 ALIŞ

POZİSYON BÜYÜKLÜĞÜ	10.000 LOT GARAN
KULLANIM FİYATI	10,00
ÖDENEN OPSİYON PRİMİ	1.300,00 ₺
VADE SONU	31.08.2017

## VADE SONU GARAN SPOT FİYAT &lt; 10,00

OPSİYONDAN DOĞAN HAK KULLANILIR.  
KAR DAYANAK VARLIK SPOT FİYATI İLE KULLANIM FİYATI ARASINDAKİ FARK KADARDIR.

## VADE SONU GARAN SPOT FİYAT &gt; 10,00

OPSİYONDAN DOĞAN HAK KULLANILMAZ.  
ZARAR OPSİYON PRİMİ KADAR OLUR.

FİYAT	KAR ZARAR
8,25	16.200
8,50	13.700
8,75	11.200
9,00	8.700
9,25	6.200
9,50	3.700
9,75	1.200
10,00	-1.300
10,25	-1.300
10,50	-1.300

## CALL VE PUT OPSİYONLAR / AĞUSTOS VADELİ ENDEKS OPSİYON SÖZLEŞMELERİ

**BIST100-Teknik Yorum**

BIST100 haftanın son gününde zayıf açılış sonrasında tepki yaşadı. Kapanış 106.843 seviyesinde gerçekleşti. BIST'te devam eden yükseliş trendi içerisinde sınırlı ve gün içi düzeltmeler yaşanıyor. Daha önce de belirttiğimiz gibi aşırı alım bölgesine gelmesiyle nedeniyle bu şekilde geri çekilmeleri olağan karşılıyoruz. Gerek günlük, gerekse saatlik bazda takip ettiğimiz ortalamalarda olumsuz yönde henüz bir değişim görüyoruz. Bu paralelde de BIST için olumlu görüşümüzü ve yükseliş beklentimizi koruyoruz. Daha önce de belirttiğimiz gibi 108 bin - 112 bin bandının hedeflendiğini düşünmeye devam ediyoruz. Kısa periyot için 103.500-104.000 bandı önemli gördüğümüz ve takip ettiğimiz destek bölgesi. Üzerindeki hareket korunduğu sürece iyimserlik belirtiyor olacağız. Günlük bazda ise 98.500-96.000 seviyesi ana destek. Üzerindeki hareket yukarı yönlü ana trendin devamı olarak görülebilir. 106.350-105.500-104.950 destek, 107.200/750-108.500-109.000-110.100 direnç. Endeks, VIOP ve büyük banka hisseleri için trend takip listemizde **13 Aralık 2016 tarihinden bu yana «OLUMLU» teknik görünümüne işaret eden ana trend devam ediyor.**

**VIOP-Teknik Yorum**

Ağustos vadeli kontratta gün içerisinde 132.500 seviyesine yaşanan hareketin ardından son yorumumuzda da belirttiğimiz destek bölgesinde tepki yaşandı. Bu kontrat için 134.500-135.000 yakın direnç. 133.300-132.300 ise destekler. Bu kontratta saatlik periyot için ortalamalarda yukarı eğilim geçerli. **Kısa periyot için takip ettiğimiz destek bölgesi ise 131-131.5 bin bandında. Bu seviye üzerindeki hareketle iyimserliğimizi koruyarak yükseliş beklentimizi devam ettiriyoruz.** Ana trend olarak günlük bazda 127000-122000 bandını önemli destek olarak değerlendiriyoruz. Üzerinde kalındığı sürece ana yükseliş trendinin korunacağından bahsedebiliriz. Detaylı Teknik Analiz için [http://www.akyatirim.com.tr/apps/pdfviewer/Analitik\\_Bulten-240717/cbd04dc6-2519-4857-9006-e0f644d8cf4.pdf](http://www.akyatirim.com.tr/apps/pdfviewer/Analitik_Bulten-240717/cbd04dc6-2519-4857-9006-e0f644d8cf4.pdf)

	KULLANIM FİYATI	CALL OPSİYON STRATEJİLERİ				KULLANIM FİYATI	PUT OPSİYON STRATEJİLERİ			
		CALL ALIŞ		CALL SATIŞ			PUT ALIŞ		PUT SATIŞ	
		PRİM	BAŞABAŞ FİYAT	PRİM	BAŞABAŞ FİYAT		PRİM	BAŞABAŞ FİYAT	PRİM	BAŞABAŞ FİYAT
XU030 Referans Fiyat 133,600	130,000	4,93	134,930	4,40	134,400	126,000	0,60	125,400	0,34	125,660
	132,000	3,60	135,600	2,96	134,960	128,000	0,91	127,090	0,52	127,480
	134,000	2,49	136,490	1,82	135,820	130,000	1,36	128,640	0,86	129,140
	136,000	1,50	137,500	1,04	137,040	132,000	2,00	130,000	1,41	130,590
	138,000	0,93	138,930	0,58	138,580	134,000	2,87	131,130	2,25	131,750
	140,000	0,64	140,640	0,31	140,310	136,000	3,99	132,010	3,42	132,580

Güncel opsiyon fiyatlamaları için **Ak Yatırım Şube' niz/Yatırım Danışmanınız** ile iletişime geçiniz.

## ENDEKS OPSİYON İŞLEM ÖRNEĞİ

## CALL OPSİYON ALIM İŞLEM ÖRNEĞİ

**10 KONTRAT O\_XU030E0817C132.000 ALIŞ**

POZİSYON BÜYÜKLÜĞÜ	10 Kontrat XU030
KULLANIM FİYATI	136,000
ÖDENEN OPSİYON PRİMİ	1.500,00 ₺
VADE SONU	31.08.2017

**VADE SONU XU030 SPOT FİYAT < 136,000**

OPSİYONDAN DOĞAN HAK KULLANILMAZ

ZARAR OPSİYON PRİMİ KADAR OLUR

**VADE SONU XU030 SPOT FİYAT > 136,000**

OPSİYONDAN DOĞAN HAK KULLANILIR

KAR DAYANAK VARLIK SPOT FİYATI İLE KULLANIM

FİYATI ARASINDAKİ FARK KADARDIR.

FİYAT	KAR ZARAR
130,000	-1.500
132,000	-1.500
134,000	-1.500
136,000	-1.500
138,000	500
140,000	2.500
142,000	4.500
144,000	6.500
146,000	8.500
148,000	10.500

## PUT OPSİYON ALIM İŞLEM ÖRNEĞİ

**10 KONTRAT O\_XU030E0817P132.000 ALIŞ**

POZİSYON BÜYÜKLÜĞÜ	10 Kontrat XU030
KULLANIM FİYATI	132,000
ÖDENEN OPSİYON PRİMİ	2.000,00 ₺
VADE SONU	31.08.2017

**VADE SONU XU030 SPOT FİYAT < 132,000**

OPSİYONDAN DOĞAN HAK KULLANILIR

KAR DAYANAK VARLIK SPOT FİYATI İLE KULLANIM FİYATI

ARASINDAKİ FARK KADARDIR.

**VADE SONU XU030 SPOT FİYAT > 132,000**

OPSİYONDAN DOĞAN HAK KULLANILMAZ

ZARAR OPSİYON PRİMİ KADAR OLUR.

FİYAT	KAR ZARAR
118,000	12.000
120,000	10.000
122,000	8.000
124,000	6.000
126,000	4.000
128,000	2.000
130,000	0
132,000	-2.000
134,000	-2.000
136,000	-2.000

## CALL VE PUT OPSİYONLAR / AĞUSTOS VADELİ DÖVİZ OPSİYON SÖZLEŞMELERİ

Ak Yatırım Araştırma Bölümü Günlük Bülten Detaylı PDF versiyonu için [http://www.akyatirim.com.tr/apps/pdfviewer/Gunluk\\_Bulten-240717/9f21c0b2-50b1-4031-baa6-97a485fb4324.pdf](http://www.akyatirim.com.tr/apps/pdfviewer/Gunluk_Bulten-240717/9f21c0b2-50b1-4031-baa6-97a485fb4324.pdf)

Teknik Analiz Bülteni için [http://www.akyatirim.com.tr/apps/pdfviewer/Analitik\\_Bulten-240717/cbd04dc6-2519-4857-9006-e00f644d8cf4.pdf](http://www.akyatirim.com.tr/apps/pdfviewer/Analitik_Bulten-240717/cbd04dc6-2519-4857-9006-e00f644d8cf4.pdf)

**Önemli: Ak Yatırım Döviz Opsiyonlarda Piyasa Yapıcı Değildir. İndikatif Fiyatlar Raporlama Anındaki Piyasa Fiyatlarıdır. Ak Yatırım Döviz Opsiyonlarında Fiyatlama Yapmamaktadır.**

USDTRY Referans Fiyat: 3,5386	KULLANIM FİYATI	CALL OPSİYON STRATEJİLERİ				KULLANIM FİYATI	PUT OPSİYON STRATEJİLERİ			
		CALL ALIŞ		CALL SATIŞ			PUT ALIŞ		PUT SATIŞ	
		PRİM	BAŞABAŞ FİYAT	PRİM	BAŞABAŞ FİYAT		PRİM	BAŞABAŞ FİYAT	PRİM	BAŞABAŞ FİYAT
	3,5000	88,9	3,5889	87,5	3,5875	3,4500	6,8	3,4432	3,2	3,4468
	3,5500	57,2	3,6072	56,0	3,6060	3,5000	14,9	3,4851	12,7	3,4873
	3,6000	35,8	3,6358	34,5	3,6345	3,5500	32,7	3,5173	30,2	3,4871
	3,6500	23,1	3,6731	21,0	3,6710	3,6000	60,8	3,5392	58,3	3,5417
	3,7000	15,1	3,7151	12,9	3,7129	3,6500	97,4	3,5526	94,9	3,5551
	3,7500	9,8	3,7598	7,5	3,7575	3,7000	138,8	3,5612	135,8	3,5642

## DÖVİZ OPSİYON İŞLEM ÖRNEĞİ

## CALL OPSİYON ALIM İŞLEM ÖRNEĞİ

## 10 KONTRAT O\_USDTRYKE0817C3600 ALIŞ

POZİSYON BÜYÜKLÜĞÜ	10.000 USD
KULLANIM FİYATI	3,6000
ÖDENEN OPSİYON PRİMİ	358,00 ₺
VADE SONU	31.08.2017

## VADE SONU USDTRY SPOT FİYAT &lt; 3,60

OPSİYONDAN DOĞAN HAK KULLANILMAZ.

ZARAR OPSİYON PRİMİ KADAR OLUR.

## VADE SONU USDTRY SPOT FİYAT &gt; 3,60

OPSİYONDAN DOĞAN HAK KULLANILIR.

KAR DAYANAK VARLIK SPOT FİYATI İLE KULLANIM

FİYATI ARASINDAKİ FARK KADARDIR.

FİYAT	KAR ZARAR
3,5000	-358
3,5500	-358
3,6000	-358
3,6500	142
3,7000	642
3,7500	1.142
3,8000	1.642
3,8500	2.142
3,9000	2.642
3,9500	3.142

## PUT OPSİYON ALIM İŞLEM ÖRNEĞİ

## 10 KONTRAT O\_USDTRYKE0817P3500 ALIŞ

POZİSYON BÜYÜKLÜĞÜ	10.000 USD
KULLANIM FİYATI	3,5000
ÖDENEN OPSİYON PRİMİ	149,00 ₺
VADE SONU	31.08.2017

## VADE SONU USDTRY SPOT FİYAT &lt; 3,50

OPSİYONDAN DOĞAN HAK KULLANILIR.

KAR DAYANAK VARLIK SPOT FİYATI İLE KULLANIM

FİYATI ARASINDAKİ FARK KADARDIR.

## VADE SONU USDTRY SPOT FİYAT &gt; 3,50

OPSİYONDAN DOĞAN HAK KULLANILMAZ.

ZARAR OPSİYON PRİMİ KADAR OLUR.

FİYAT	FİYAT
3,1500	3.351
3,2000	2.851
3,2500	2.351
3,3000	1.851
3,3500	1.351
3,4000	851
3,4500	351
3,5000	-149
3,5500	-149
3,6000	-149

**ÖNEMLİ UYARI: Raporda yer alan opsiyon fiyatlamalarının tamamı indikatif olup, işlem anında değişiklik gösterebilecektir.**

Örnek hesaplamalarda, kazanç üzerinden uygulanan stopaj hesaplamalara dahil edilmemiştir. VİOP USDTRY opsiyon işlemlerinde elde edilen kazançlarda, bireysel yatırımcılar için %10 stopaj uygulanmaktadır.

Tam ve dar mükellef sermaye şirketi / yatırım fon ve ortaklıklarında %0 stopaj uygulanmakta olup, diğer tam ve dar mükellef kurumlar için stopaj %10 olarak uygulanmaktadır. Detaylı bilgi için:

<http://www.borsaistanbul.com/urunler-ve-piyasalar/piyasalar/vadeli-islem-ve-opsiyon-piyasasi/vergilendirme>

**YASAL UYARI:** Bu rapor ve yorumlardaki yazılar, bilgiler ve grafikler, ulaşılabilen ilk kaynaklardan iyi niyetle ve doğruluğu, geçerliliği, etkinliği velhasıl her ne şekilde, suret ve nam altında olursa olsun herhangi bir karara dayanak oluşturması hususunda herhangi bir teminat, garanti oluşturmadan, yalnızca bilgi edinilmesi amacıyla derlenmiştir. İşbu raporlardaki yorumlardan, eskik bilgi ve/veya güncellenme gibi konularda ortaya çıkabilecek zararlardan Akbank TAŞ, AkYatırım AŞ ve çalışanları sorumlu değildir. Akbank TAŞ ve Ak Yatırım AŞ heran, hiçbir şekilde ve surette ön inbara ve/veya ihtara gerek kalmaksızın söz konusu bilgileri, tavsiyeleri değiştirebilir ve/veya ortadan kaldırmayı. Genel anlamda bilgi vermek amacıyla hazırlanmış olan işbu rapor ve yorumlar, kapsamlı bilgiler, tavsiyeler hiçbir şekilde ve surette Akbank TAŞ ve AkYatırım AŞ'nin herhangi bir taahhüdünü tazammun etmediğinden, bu bilgilere istinaden her türlü özel ve/veya tüzel kişiler tarafından alınacak kararlar, varılacak sonuçlar, gerçekleştirilecek işlemler ve oluşabilecek her türlü riskler bizatihi bu kişilere ait ve raci olacaktır. Hiçbir şekilde ve surette ve her ne nam altında olursa olsun, her türlü gerçek ve/veya tüzel kişinin, gerek doğrudan gerek dolayısı ile ve bu sebeplerle uğrayabileceği her türlü doğrudan ve/veya dolayısıyla oluşacak maddi ve manevi zarar, kar mahrumiyeti, velhasıl her ne nam altında olursa olsun uğrayabileceği zararlardan hiçbir şekilde ve surette AkbankTAŞ, AkYatırım AŞ ve çalışanları sorumlu tutulamayacak ve hiç bir şekilde ve surette her ne nam altında olursa olsun Akbank TAŞ, AkYatırım AŞ ve çalışanlarından talepte bulunulmayacaktır. Bu rapor, yorum ve tavsiyelerde yer alan bilgiler "yatırım danışmanlığı" hizmeti ve/veya faaliyeti olmayıp; yatırım danışmanlığı hizmeti almak isteyen kişi ve kurumların, işbu hizmeti vermeye yetkili kurum ve kuruluşlarla temasa geçmesi ve bu hizmeti bir sözleşme karşılığında alması SPK mevzuatınca zorunludur. "Burada yer alan yatırım bilgi, yorum ve tavsiyeleri yatırım danışmanlığı kapsamında değildir. Yatırım danışmanlığı hizmeti; aracı kurumlar, portföy yönetim şirketleri, mevduat kabul etmeyen bankalar ile müşteri arasında imzalanacak yatırım danışmanlığı sözleşmesi çerçevesinde sunulmaktadır. Burada yer alan yorum ve tavsiyeler, yorum ve tavsiyede bulunanların kişisel görüşlerine dayanmaktadır. Bu görüşler mali durumunuz ile risk ve getiri tercihlerinize uygun olmayabilir. Bu nedenle, sadece burada yer alan bilgilere dayanarak yatırım kararı verilmesi beklentilerinize uygun sonuçlar doğurmayabilir."