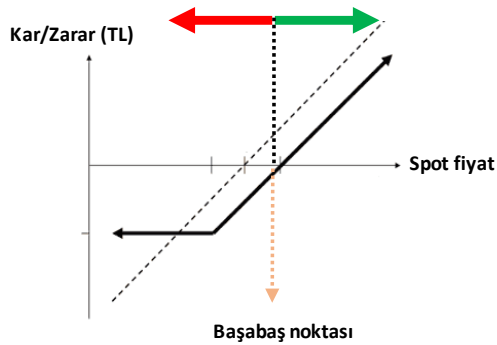


## GENEL OPSİYON STRATEJİLERİ

## OPSİYON ALIM STRATEJİLERİ - SINIRLI RİSK İLE TEORİK SINIRSIZ KAR POTANSİYELİ

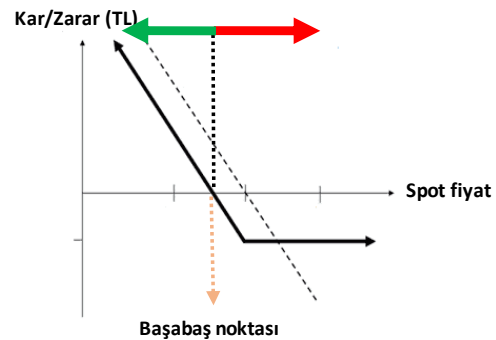
## CALL OPSİYON ALIM

Dayanak varlıkta yükseliş beklentisine sahip yatırımcı, opsiyon primi ödeyerek, alım hakkını alır. Yatırımcının beklentisi gerçekleşirse dayanak varlığın hareketi kadar kar ederken, dayanak varlığın beklentisi dışındaki hareketi halinde zarar ödenen opsiyon primi kadardır.



## PUT OPSİYON ALIM

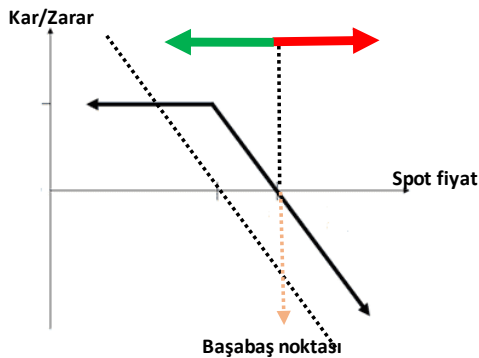
Dayanak varlıkta düşüş beklentisine sahip yatırımcı, opsiyon primi ödeyerek, satım hakkını alır. Yatırımcının beklentisi gerçekleşirse dayanak varlığın hareketi kadar kar ederken, dayanak varlığın beklentisi dışındaki hareketi halinde zarar ödenen opsiyon primi kadardır.



## OPSİYON SATIŞ STRATEJİLERİ - SINIRLI KAR İLE TEORİK SINIRSIZ ZARAR POTANSİYELİ

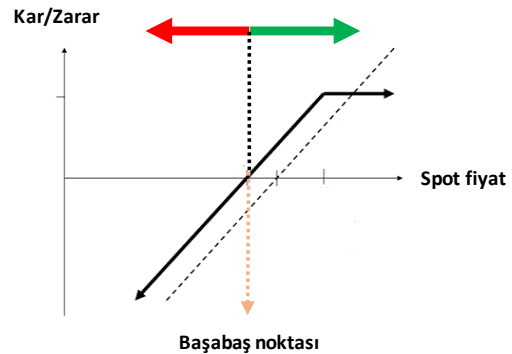
## CALL OPSİYON SATIŞ

Dayanak varlıkta düşüş beklentisine sahip yatırımcı, alım hakkını karşı tarafa satarak opsiyon primini tahsil eder. Yatırımcının beklentisi gerçekleşirse opsiyon primi kadar kar ederken, dayanak varlığın beklentisi tersine hareketi halinde zarar dayanak varlığın hareketi kadardır.



## PUT OPSİYON SATIŞ

Dayanak varlıkta yükseliş beklentisine sahip yatırımcı, satım hakkını karşı tarafa satarak opsiyon primini tahsil eder. Yatırımcının beklentisi gerçekleşirse opsiyon primi kadar kar ederken, dayanak varlığın beklentisi tersine hareketi halinde zarar dayanak varlığın hareketi kadardır.



**ÖNEMLİ:** Vade sonunda paya dayalı opsiyonlar fiziksel uzlaş, endeks ve dövizde dayalı opsiyonlar ise nakdi uzlaş ile son bulur. Pay opsiyonlarda fiziki yükümlülük, opsiyonun vade sonu kullanılması sonrasında T+2 günü yerine getirilir. Opsiyonlarda opsiyonu alıcısı, kullanım kararını veren tarafken, opsiyonu satan taraf, opsiyonun kullanılması halinde yükümlülüğünü yerine getirmek ile mükelleftir.

## CALL VE PUT OPSİYONLAR / AĞUSTOS VADELİ PAY OPSİYON SÖZLEŞMELERİ

AK Yatırım Araştırma Bölümü Günlük Bülten Detaylı PDF versiyonu için [http://www.akyatirim.com.tr/apps/pdfviewer/Gunluk\\_Bulten-140817/757efeb8-0222-4b71-9ad8-42f0d8174c63.pdf](http://www.akyatirim.com.tr/apps/pdfviewer/Gunluk_Bulten-140817/757efeb8-0222-4b71-9ad8-42f0d8174c63.pdf)

ABD - Kuzey Kore kaynaklı gerginliğin küresel piyasalarda belirsizliği ve dolayısıyla oynaklığı arttırdığı bir haftayı geride bıraktık. BIST-100 endeksi hafta içerisinde 110 bin puanın üzerine çıkıp tarihsel zirvesini yukarıya taşıdıktan sonra dört gün üst üste düşüşlerle kapanış yaptı ve haftalık bazda %1,5 kayıpla Cuma gününü 107 bin seviyesinin hemen altından kapattı. Küresel risk algısında hafta sonu gözlenen yumuşama ile birlikte yeni haftanın ilk gününde dış piyasalarda toparlanma çabaları dikkat çekiyor. Küresel dinamikler hisse senetlerini destekler yapısını koruyor olsa da, olumlu eğilimin devamlılığı ancak Asya kaynaklı gerginliğin daha kuvvetli şekilde yatışmasına bağlı görünüyor. Kısa vadede ise, bugün yurt dışına paralel olarak BIST'in hafif alım yönünde bir açılış yapmasını ve kazançlarını gün içerisinde korumaya odaklanmasını bekliyoruz.

AK Yatırım Araştırma Bölümü Hisse Senedi Portföy Öneri Raporu için [https://yatirim.akbank.com/\\_layouts/15/AkbankYatirimciPortali/Rapor/Download.aspx?ID=2307](https://yatirim.akbank.com/_layouts/15/AkbankYatirimciPortali/Rapor/Download.aspx?ID=2307)

REFERANS FİYAT	AK YATIRIM' IN RESMİ PİYASA YAPICISI OLDUĞU PAY SENETLERİ ARAŞTIRMA ÖNERİSİ					CALL OPSİYON STRATEJİLERİ						PUT OPSİYON STRATEJİLERİ					
	ÖNCEKİ HAFTA KAPANIŞ	HEDEF FİYAT (12 AY)	ÖNERİ	12 AYLIK GETİRİ POTANSİYELİ	CALL ALIŞ			CALL SATIŞ			PUT ALIŞ			PUT SATIŞ			
					KULLANIM FİYATI	PRİM	BAŞABAŞ FİYAT	KULLANIM FİYATI	PRİM	BAŞABAŞ FİYAT	KULLANIM FİYATI	PRİM	BAŞABAŞ FİYAT	KULLANIM FİYATI	PRİM	BAŞABAŞ FİYAT	
EREGL	7,88	7,77	6,52	NÖTR	-16%	8,00	0,33	8,33	8,00	0,23	8,23	7,75	0,24	7,51	7,75	0,14	7,61
						8,25	0,22	8,47	8,25	0,12	8,37	8,00	0,34	7,66	8,00	0,24	7,76
GARAN	10,63	10,48	12,20	EÜ	16%	10,50	0,55	11,05	10,50	0,44	10,94	10,00	0,13	9,87	10,00	0,05	9,95
						11,00	0,28	11,28	11,00	0,18	11,18	10,50	0,26	10,24	10,50	0,16	10,34
HALKB	14,93	14,77	15,25	EÜ	3%	15,00	0,68	15,68	15,00	0,53	15,53	14,50	0,35	14,15	14,50	0,21	14,29
						15,50	0,43	15,93	15,50	0,28	15,78	15,00	0,53	14,47	15,00	0,38	14,62
ISCTR	7,62	7,47	8,70	NÖTR	16%	7,50	0,40	7,90	7,50	0,32	7,82	7,25	0,11	7,14	7,25	0,03	7,22
						7,75	0,26	8,01	7,75	0,17	7,92	7,50	0,18	7,32	7,50	0,09	7,41
THYAO	9,17	9,00	8,55	EÜ	-5%	9,25	0,41	9,66	9,25	0,30	9,55	9,00	0,26	8,74	9,00	0,15	8,85
						9,50	0,29	9,79	9,50	0,18	9,68	9,25	0,36	8,89	9,25	0,25	9,00

AK Yatırım'ın resmi piyasa yapıcılık faaliyetlerini sürdürdüğü ve VİOP Opsiyon Piyasası'nda işlem gören diğer pay senedine dayalı opsiyonlarda fiyatlamaya almak için **Ak Yatırım Şube'niz/Yatırım Danışmanınız** ile iletişime geçiniz.

VİOP pay opsiyon dayanak varlıklar aşağıdaki gibidir:

AKBNK	ARCLK	EKGYO	EREGL	GARAN	HALKB	ISCTR	KCHOL	KRDMD	PETKM
PGSUS	SAHOL	SISE	TCELL	THYAO	TOASO	TTKOM	TUPRS	VAKBN	YKBNK

Not: AKBNK ve SAHOL hisse senetlerinde fiyatlamaya yapılmamaktadır.

## PAY OPSİYON İŞLEM ÖRNEĞİ

## CALL OPSİYON ALIM İŞLEM ÖRNEĞİ

## 100 KONTRAT O\_GARANE0817C11.00 ALIŞ

POZİSYON BÜYÜKLÜĞÜ	10.000 LOT GARAN
KULLANIM FİYATI	11,00
ÖDENEN OPSİYON PRİMİ	2.800,00 ₺
VADE SONU	31.08.2017

## VADE SONU GARAN SPOT FİYAT &lt; 11,00

OPSİYONDAN DOĞAN HAK KULLANILMAZ.  
ZARAR OPSİYON PRİMİ KADAR OLUR.

## VADE SONU GARAN SPOT FİYAT &gt; 11,00

OPSİYONDAN DOĞAN HAK KULLANILIR.  
KAR DAYANAK VARLIK SPOT FİYATI İLE KULLANIM FİYATI ARASINDAKİ FARK KADARDIR.

FİYAT	KAR ZARAR
10,50	-2.800
10,75	-2.800
11,00	-2.800
11,25	-300
11,50	2.200
11,75	4.700
12,00	7.200
12,25	9.700
12,50	12.200
12,75	14.700

## PUT OPSİYON ALIM İŞLEM ÖRNEĞİ

## 100 KONTRAT O\_GARANE0817P10.50 ALIŞ

POZİSYON BÜYÜKLÜĞÜ	10.000 LOT GARAN
KULLANIM FİYATI	10,50
ÖDENEN OPSİYON PRİMİ	2.600,00 ₺
VADE SONU	31.08.2017

## VADE SONU GARAN SPOT FİYAT &lt; 10,50

OPSİYONDAN DOĞAN HAK KULLANILIR.  
KAR DAYANAK VARLIK SPOT FİYATI İLE KULLANIM FİYATI ARASINDAKİ FARK KADARDIR.

## VADE SONU GARAN SPOT FİYAT &gt; 10,50

OPSİYONDAN DOĞAN HAK KULLANILMAZ.  
ZARAR OPSİYON PRİMİ KADAR OLUR.

FİYAT	KAR ZARAR
8,75	14.900
9,00	12.400
9,25	9.900
9,50	7.400
9,75	4.900
10,00	2.400
10,25	-100
10,50	-2.600
10,75	-2.600
11,00	-2.600

## CALL VE PUT OPSİYONLAR / AĞUSTOS VADELİ ENDEKS OPSİYON SÖZLEŞMELERİ

**BIST100-Teknik Yorum**

BIST100 haftanın son gününde satıcıydı. Açılıştan itibaren etkili olan satışlarla 106 bin desteğini test edilmesi sonrasında tepki yaşandı. Kapanış 106.963 seviyesinde gerçekleşti. Kısa vade için belirttiğimiz destek bölgesi olan 106.000 civarı Cuma günü test edildi. Bu seviyeden tepki gelmekle birlikte hareketi şu an için yeterince güçlü görmüyoruz. 108.000/250 bölgesinin yeniden aşılması durumunda yükseliş eğiliminin güçlendiğini belirtiyor olacağız. Bu aşamaya kadar kısa vadeli zayıflama eğilimi içerisinde tepki çabası geçerliliğini koruyacaktır. Beklentimiz 106.000 civarındaki tutunma eğiliminin belirginleşmesi ve yükseliş yönündeki harekete geri dönüşüme yönünde. Bu paralelde, **106.000 seviyesi üzerindeki kapanışa da bağlı olarak iyimserliğimizi sürdürüyoruz. Bu seviye aşağı kırılmadığı sürece 112/115 bin hedefli hareketin korunacağını belirtmeye devam ediyoruz.** Saatlik bazda takip ettiğimiz ortalamalardaki tepki çabası 108.000/250 direncinin aşılması ile belirginleşebilecektir. Günlük bazda ise 99.800-98.500 seviyesi ana destek. Üzerindeki hareket yukarı yönlü ana trendin devamı olarak görülebilir. 106.000-105.500-104.300-103.700 destek, 107500/800-108.250/600-109.100/500 direnç. Endeks, VIOP ve büyük banka hisseleri için trend takip listemizde **13 Aralık 2016 tarihinden bu yana «OLUMLU» teknik görünümüne işaret eden ana trend devam ediyor.**

**VIOP-Teknik Yorum**

Ağustos vadeli kontratta 21 günlük ortalama civarı olan 131.500 seviyesinden başlayan tepki Cuma günkü hareketle daha da belirginleşti. Bu kontratta saatlik bazda ortalamalar yeniden belirgin şekilde yukarı yönlü. Dolayısıyla iyimserliğimizi ve yükseliş beklentimizi sürdürdüğümüzü yineliyoruz. 136.000-137.500 direnç. 134.000-133.000 ise destek. Ana trend olarak günlük bazda 128000-123000 bandını önemli destek olarak değerlendiriyoruz. Üzerinde kalındığı sürece ana yükseliş trendinin korunacağından bahsedebiliriz.

Detaylı Teknik Analiz için [https://yatirim.akbank.com/\\_layouts/15/AkbankYatirimciPortali/Rapor/Download.aspx?ID=2309](https://yatirim.akbank.com/_layouts/15/AkbankYatirimciPortali/Rapor/Download.aspx?ID=2309)

	KULLANIM FİYATI	CALL OPSİYON STRATEJİLERİ				KULLANIM FİYATI	PUT OPSİYON STRATEJİLERİ			
		CALL ALIŞ		CALL SATIŞ			PUT ALIŞ		PUT SATIŞ	
		PRİM	BAŞABAŞ FİYAT	PRİM	BAŞABAŞ FİYAT		PRİM	BAŞABAŞ FİYAT	PRİM	BAŞABAŞ FİYAT
XU030 Referans Fiyat 135,475	130,000	4,18	134,180	3,88	133,880	126,000	0,23	125,770	0,17	125,830
	132,000	2,78	134,780	2,36	134,360	128,000	0,41	127,590	0,21	127,790
	134,000	1,60	135,600	1,11	135,110	130,000	0,71	129,290	0,47	129,530
	136,000	0,84	136,840	0,60	136,600	132,000	1,27	130,730	0,83	131,170
	138,000	0,37	138,370	0,18	138,180	134,000	2,10	131,900	1,69	132,310
	140,000	0,07	140,070	0,00	140,000	136,000	3,39	132,610	3,11	132,890

Güncel opsiyon fiyatlamaları için Ak Yatırım Şube' niz/Yatırım Danışmanınız ile iletişime geçiniz.

## ENDEKS OPSİYON İŞLEM ÖRNEĞİ

## CALL OPSİYON ALIM İŞLEM ÖRNEĞİ

## 10 KONTRAT O\_XU030E0817C136.000 ALIŞ

POZİSYON BÜYÜKLÜĞÜ	10 Kontrat XU030
KULLANIM FİYATI	136,000
ÖDENEN OPSİYON PRİMİ	840,00 ₺
VADE SONU	31.08.2017

## VADE SONU XU030 SPOT FİYAT &lt; 136,000

OPSİYONDAN DOĞAN HAK KULLANILMAZ  
ZARAR OPSİYON PRİMİ KADAR OLUR

## VADE SONU XU030 SPOT FİYAT &gt; 136,000

OPSİYONDAN DOĞAN HAK KULLANILIR  
KAR DAYANAK VARLIK SPOT FİYATI İLE KULLANIM FİYATI ARASINDAKİ FARK KADARDIR.

FİYAT	KAR ZARAR
132,000	-840
134,000	-840
136,000	-840
138,000	1.160
140,000	3.160
142,000	5.160
144,000	7.160
146,000	9.160
148,000	11.160
150,000	13.160

## PUT OPSİYON ALIM İŞLEM ÖRNEĞİ

## 10 KONTRAT O\_XU030E0817P134.000 ALIŞ

POZİSYON BÜYÜKLÜĞÜ	10 Kontrat XU030
KULLANIM FİYATI	134,000
ÖDENEN OPSİYON PRİMİ	2.100,00 ₺
VADE SONU	31.08.2017

## VADE SONU XU030 SPOT FİYAT &lt; 134,000

OPSİYONDAN DOĞAN HAK KULLANILIR  
KAR DAYANAK VARLIK SPOT FİYATI İLE KULLANIM FİYATI ARASINDAKİ FARK KADARDIR.

## VADE SONU XU030 SPOT FİYAT &gt; 134,000

OPSİYONDAN DOĞAN HAK KULLANILMAZ  
ZARAR OPSİYON PRİMİ KADAR OLUR.

FİYAT	KAR ZARAR
120,000	11.900
122,000	9.900
124,000	7.900
126,000	5.900
128,000	3.900
130,000	1.900
132,000	-100
134,000	-2.100
136,000	-2.100
138,000	-2.100

## CALL VE PUT OPSİYONLAR / AĞUSTOS VADELİ DÖVİZ OPSİYON SÖZLEŞMELERİ

Ak Yatırım Araştırma Bölümü Günlük Bülten Detaylı PDF versiyonu için [http://www.akyatirim.com.tr/apps/pdfviewer/Gunluk\\_Bulten-140817/757efeb8-0222-4b71-9ad8-42f0d8174c63.pdf](http://www.akyatirim.com.tr/apps/pdfviewer/Gunluk_Bulten-140817/757efeb8-0222-4b71-9ad8-42f0d8174c63.pdf)Teknik Analiz Bülteni için [https://yatirim.akbank.com/\\_layouts/15/AkbankYatirimciPortali/Rapor/Download.aspx?ID=2309](https://yatirim.akbank.com/_layouts/15/AkbankYatirimciPortali/Rapor/Download.aspx?ID=2309)**Önemli: Ak Yatırım Döviz Opsiyonlarda Piyasa Yapıcı Değildir. İndikatif Fiyatlar Raporlama Anındaki Piyasa Fiyatlarıdır. Ak Yatırım Döviz Opsiyonlarında Fiyatlamaya Yapmamaktadır.**

USDTRY Referans Fiyat: 3,5310	KULLANIM FİYATI	CALL OPSİYON STRATEJİLERİ				KULLANIM FİYATI	PUT OPSİYON STRATEJİLERİ			
		CALL ALIŞ		CALL SATIŞ			PUT ALIŞ		PUT SATIŞ	
		PRİM	BAŞABAŞ FİYAT	PRİM	BAŞABAŞ FİYAT		PRİM	BAŞABAŞ FİYAT	PRİM	BAŞABAŞ FİYAT
	3,4500	97,0	3,5470	93,0	3,5430	3,5000	6,5	3,4935	4,1	3,4959
	3,5000	51,5	3,5515	49,5	3,5495	3,5500	26,4	3,5236	24,5	3,5255
	3,5500	21,5	3,5715	18,9	3,5689	3,6000	62,5	3,5375	61,1	3,4764
	3,6000	8,4	3,6084	7,7	3,6077	3,6500	108,1	3,5419	105,4	3,5446
	3,6500	2,9	3,6529	2,2	3,6522	3,7000	157,0	3,5430	153,0	3,5470
	3,7000	2,6	3,7026	0,1	3,7001	3,7500	206,2	3,5438	202,2	3,5478

## DÖVİZ OPSİYON İŞLEM ÖRNEĞİ

## CALL OPSİYON ALIM İŞLEM ÖRNEĞİ

## 10 KONTRAT O\_USDTRYKE0817C3550 ALIŞ

POZİSYON BÜYÜKLÜĞÜ	10.000 USD
KULLANIM FİYATI	3,5500
ÖDENEN OPSİYON PRİMİ	215,00 ₺
VADE SONU	31.08.2017

## VADE SONU USDTRY SPOT FİYAT &lt; 3,55

OPSİYONDAN DOĞAN HAK KULLANILMAZ.

ZARAR OPSİYON PRİMİ KADAR OLUR.

## VADE SONU USDTRY SPOT FİYAT &gt; 3,55

OPSİYONDAN DOĞAN HAK KULLANILIR.

KAR DAYANAK VARLIK SPOT FİYATI İLE KULLANIM

FİYATI ARASINDAKİ FARK KADARDIR.

FİYAT	KAR ZARAR
3,4500	-215
3,5000	-215
3,5500	-215
3,6000	285
3,6500	785
3,7000	1.285
3,7500	1.785
3,8000	2.285
3,8500	2.785
3,9000	3.285

## PUT OPSİYON ALIM İŞLEM ÖRNEĞİ

## 10 KONTRAT O\_USDTRYKE0817P3550 ALIŞ

POZİSYON BÜYÜKLÜĞÜ	10.000 USD
KULLANIM FİYATI	3,5500
ÖDENEN OPSİYON PRİMİ	264,00 ₺
VADE SONU	31.08.2017

## VADE SONU USDTRY SPOT FİYAT &lt; 3,55

OPSİYONDAN DOĞAN HAK KULLANILIR.

KAR DAYANAK VARLIK SPOT FİYATI İLE KULLANIM

FİYATI ARASINDAKİ FARK KADARDIR.

## VADE SONU USDTRY SPOT FİYAT &gt; 3,55

OPSİYONDAN DOĞAN HAK KULLANILMAZ.

ZARAR OPSİYON PRİMİ KADAR OLUR.

FİYAT	FİYAT
3,2000	3.236
3,2500	2.736
3,3000	2.236
3,3500	1.736
3,4000	1.236
3,4500	736
3,5000	236
3,5500	-264
3,6000	-264
3,6500	-264

**ÖNEMLİ UYARI: Raporda yer alan opsiyon fiyatlamalarının tamamı indikatif olup, işlem anında değişiklik gösterebilecektir.**

Örnek hesaplamalarda, kazanç üzerinden uygulanan stopaj hesaplamalara dahil edilmemiştir. VİOP USDTRY opsiyon işlemlerinde elde edilen kazançlarda, bireysel yatırımcılar için %10 stopaj uygulanmaktadır.

Tam ve dar mükellef sermaye şirketi / yatırım fon ve ortaklıklarında %0 stopaj uygulanmakta olup, diğer tam ve dar mükellef kurumlar için stopaj %10 olarak uygulanmaktadır. Detaylı bilgi için:

<http://www.borsaistanbul.com/urunler-ve-piyasalar/piyasalar/vadeli-islem-ve-opsiyon-piyasasi/vergilendirme>

**YASAL UYARI** :Bu rapor ve yorumlardaki yazılar, bilgiler ve grafikler, ulaşılabilen ilk kaynaklardan iyi niyetle ve doğruluğu, geçerliliği, etkinliği velhasıl her ne şekilde, suret ve nam altında olursa olsun herhangi bir karara dayanak oluşturması hususunda herhangi bir teminat, garanti oluşturmadan, yalnızca bilgi edinilmesi amacıyla derlenmiştir. İşbu raporlardaki yorumlardan, eskik bilgi ve/veya güncellenme gibi konularda ortaya çıkabilecek zararlardan Akbank TAŞ, AkYatırım AŞ ve çalışanları sorumlu değildir. Akbank TAŞ ve Ak Yatırım AŞ heran, hiçbir şekilde ve surette ön inbara ve/veya ihtara gerek kalmaksızın söz konusu bilgileri, tavsiyeleri değiştirebilir ve/veya ortadan kaldıracaktır. Genel anlamda bilgi vermek amacıyla hazırlanmış olan işbu rapor ve yorumlar, kapsamı bilgiler, tavsiyeler hiçbir şekilde ve surette Akbank TAŞ ve AkYatırım AŞ'nin herhangi bir taahhüdünü tazammun etmediğinden, bu bilgilere istinaden her türlü özel ve/veya tüzel kişiler tarafından alınacak kararlar, varılacak sonuçlar, gerçekleştirilecek işlemler ve oluşabilecek her türlü riskler bizatihi bu kişilere ait ve raci olacaktır. Hiçbir şekilde ve surette ve her ne nam altında olursa olsun, her türlü gerçek ve/veya tüzel kişinin, gerek doğrudan gerek dolayısı ile ve bu sebeplerle uğrayabileceği her türlü doğrudan ve/veya dolayısıyla oluşacak maddi ve manevi zarar, kar mahrumiyeti, velhasıl her ne nam altında olursa olsun uğrayabileceği zararlardan hiçbir şekilde ve surette AkbankTAŞ, AkYatırım AŞ ve çalışanları sorumlu tutulamayacak ve hiç bir şekilde ve surette her ne nam altında olursa olsun Akbank TAŞ, AkYatırım AŞ ve çalışanlarından talepte bulunulmayacaktır. Bu rapor, yorum ve tavsiyelerde yer alan bilgiler "yatırım danışmanlığı" hizmeti ve/veya faaliyeti olmayıp; yatırım danışmanlığı hizmeti almak isteyen kişi ve kurumların, işbu hizmeti vermeye yetkili kurum ve kuruluşlarla temasa geçmesi ve bu hizmeti bir sözleşme karşılığında alması SPK mevzuatınca zorunludur. "Burada yer alan yatırım bilgi, yorum ve tavsiyeleri yatırım danışmanlığı kapsamında değildir. Yatırım danışmanlığı hizmeti; aracı kurumlar, portföy yönetim şirketleri, mevduat kabul etmeyen bankalar ile müşteri arasında imzalanacak yatırım danışmanlığı sözleşmesi çerçevesinde sunulmaktadır. Burada yer alan yorum ve tavsiyeler, yorum ve tavsiyede bulunulanların kişisel görüşlerine dayanmaktadır. Bu görüşler mali durumunuz ile risk ve getiri tercihlerinize uygun olmayabilir. Bu nedenle, sadece burada yer alan bilgilere dayanarak yatırım kararı verilmesi beklentilerinize uygun sonuçlar doğurmayabilir."