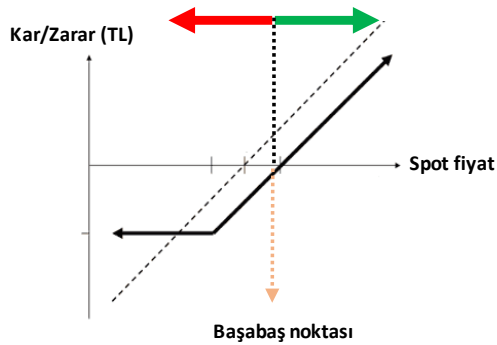


## GENEL OPSİYON STRATEJİLERİ

## OPSİYON ALIM STRATEJİLERİ - SINIRLI RİSK İLE TEORİK SINIRSIZ KAR POTANSİYELİ

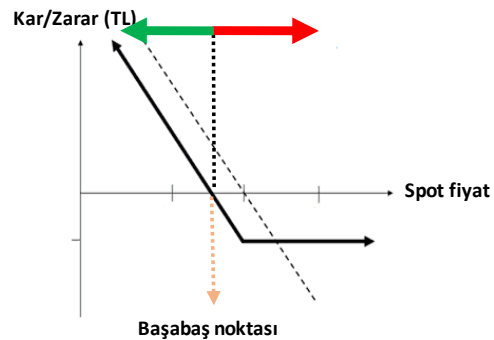
## CALL OPSİYON ALIM

Dayanak varlıkta yükseliş beklentisine sahip yatırımcı, opsiyon primi ödeyerek, alım hakkını alır. Yatırımcının beklentisi gerçekleşirse dayanak varlığın hareketi kadar kar ederken, dayanak varlığın beklentisi dışındaki hareketi halinde zarar ödenen opsiyon primi kadardır.



## PUT OPSİYON ALIM

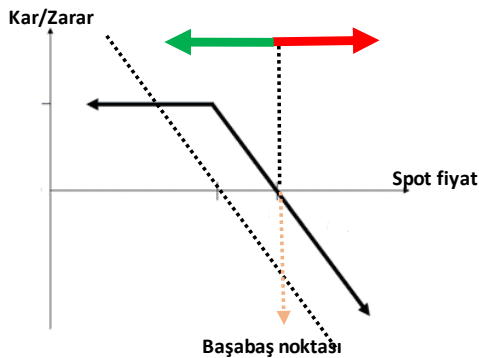
Dayanak varlıkta düşüş beklentisine sahip yatırımcı, opsiyon primi ödeyerek, satım hakkını alır. Yatırımcının beklentisi gerçekleşirse dayanak varlığın hareketi kadar kar ederken, dayanak varlığın beklentisi dışındaki hareketi halinde zarar ödenen opsiyon primi kadardır.



## OPSİYON SATIŞ STRATEJİLERİ - SINIRLI KAR İLE TEORİK SINIRSIZ ZARAR POTANSİYELİ

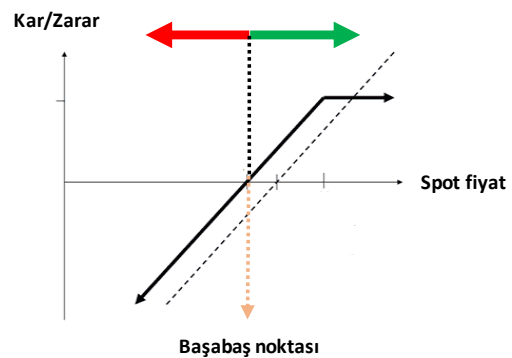
## CALL OPSİYON SATIŞ

Dayanak varlıkta düşüş beklentisine sahip yatırımcı, alım hakkını karşı tarafa satarak opsiyon primini tahsil eder. Yatırımcının beklentisi gerçekleşirse opsiyon primi kadar kar ederken, dayanak varlığın beklenti tersine hareketi halinde zarar dayanak varlığın hareketi kadardır.



## PUT OPSİYON SATIŞ

Dayanak varlıkta yükseliş beklentisine sahip yatırımcı, satım hakkını karşı tarafa satarak opsiyon primini tahsil eder. Yatırımcının beklentisi gerçekleşirse opsiyon primi kadar kar ederken, dayanak varlığın beklenti tersine hareketi halinde zarar dayanak varlığın hareketi kadardır.



**ÖNEMLİ:** Vade sonunda paya dayalı opsiyonlar fiziksel uzlaş, endeks ve dövize dayalı opsiyonlar ise nakdi uzlaş ile son bulur. Pay opsiyonlarda fiziki yükümlülük, opsiyonun vade sonu kullanılması sonrasında T+2 günü yerine getirilir. Opsiyonlarda opsiyonu alıcısı, kullanım kararını veren tarafken, opsiyonu satan taraf, opsiyonun kullanılması halinde yükümlülüğünü yerine getirmek ile mükelleftir.

## CALL VE PUT OPSİYONLAR / HAZİRAN VADELİ PAY OPSİYON SÖZLEŞMELERİ

Ak Yatırım Araştırma Bölümü Günlük Bülten Detaylı PDF versiyonu için [http://www.akyatirim.com.tr/apps/pdfviewer/Gunluk\\_Bulten-120617/020c09d4-0785-4fee-a770-cb82a35b2715.pdf](http://www.akyatirim.com.tr/apps/pdfviewer/Gunluk_Bulten-120617/020c09d4-0785-4fee-a770-cb82a35b2715.pdf)

FED'in faiz artırımına ilişkin beklentilerin sakinleşmesi ve Katar krizinin yumuşama sinyalleri gelmesi ile riskten kaçış eğilimi rahatladı, bu durum dünya borsalarına destek veriyor. Ancak kısa vadede güne hafif olumsuz bir başlangıç yapan küresel piyasalara paralel olarak BIST-100'ün açılışta hafif satış ağırlıklı bir eğilim gösterebileceğini, günün devamında yatay bir seyrin hakim olacağını düşünüyoruz.

Ak Yatırım Araştırma Bölümü Hisse Senedi Portföy Öneri Raporu için [https://www.akyatirim.com.tr/apps/pdfviewer/Portfoy\\_Onerisi-Performans/f35784ca-685d-4a70-a6ff-2ec69d348421.pdf](https://www.akyatirim.com.tr/apps/pdfviewer/Portfoy_Onerisi-Performans/f35784ca-685d-4a70-a6ff-2ec69d348421.pdf)

| REFERANS FİYAT | AK YATIRIM' IN RESMİ PİYASA YAPICISI OLDUĞU PAY SENETLERİ ARAŞTIRMA ÖNERİSİ |                     |       |                             |                 | CALL OPSİYON STRATEJİLERİ |               |                 |       |               |                 | PUT OPSİYON STRATEJİLERİ |               |                 |       |               |       |
|----------------|---|---------------------|-------|-----------------------------|-----------------|---------------------------|---------------|-----------------|-------|---------------|-----------------|--------------------------|---------------|-----------------|-------|---------------|-------|
|                | ÖNCEKİ HAFTA KAPANIŞ  | HEDEF FİYAT (12 AY) | ÖNERİ | 12 AYLIK GETİRİ POTANSİYELİ | CALL ALIŞ       |                           |               | CALL SATIŞ      |       |               | PUT ALIŞ        |                          |               | PUT SATIŞ       |       |               |       |
|                |   |                     |       |                             | KULLANIM FİYATI | PRİM                      | BAŞABAŞ FİYAT | KULLANIM FİYATI | PRİM  | BAŞABAŞ FİYAT | KULLANIM FİYATI | PRİM                     | BAŞABAŞ FİYAT | KULLANIM FİYATI | PRİM  | BAŞABAŞ FİYAT |       |
| EREGL          | 6,51  | 6,44                | 6,52  | NÖTR                        | 1%              | 6,50                      | 0,36          | 6,86            | 6,50  | 0,26          | 6,76            | 6,25                     | 0,16          | 6,09            | 6,25  | 0,08          | 6,17  |
|                |   |                     |       |                             |                 | 6,75                      | 0,23          | 6,98            | 6,75  | 0,14          | 6,89            | 6,50                     | 0,25          | 6,25            | 6,50  | 0,15          | 6,35  |
| GARAN          | 9,64  | 9,60                | 11,80 | EÜ                          | 23%             | 10,00                     | 0,34          | 10,34           | 10,00 | 0,19          | 10,19           | 9,25                     | 0,23          | 9,02            | 9,25  | 0,10          | 9,15  |
|                |   |                     |       |                             |                 | 10,50                     | 0,18          | 10,68           | 10,50 | 0,05          | 10,55           | 9,50                     | 0,30          | 9,20            | 9,50  | 0,16          | 9,34  |
| HALKB          | 13,24   | 13,00               | 15,25 | EÜ                          | 17%             | 13,00                     | 0,93          | 13,93           | 13,00 | 0,67          | 13,67           | 12,50                    | 0,34          | 12,16           | 12,50 | 0,11          | 12,39 |
|                |   |                     |       |                             |                 | 13,50                     | 0,65          | 14,15           | 13,50 | 0,39          | 13,89           | 13,00                    | 0,48          | 12,52           | 13,00 | 0,23          | 12,77 |
| ISCTR          | 7,15  | 7,10                | 8,70  | EÜ                          | 23%             | 7,25                      | 0,33          | 7,58            | 7,25  | 0,20          | 7,45            | 6,75                     | 0,14          | 6,61            | 6,75  | 0,03          | 6,72  |
|                |   |                     |       |                             |                 | 7,50                      | 0,22          | 7,72            | 7,50  | 0,09          | 7,59            | 7,00                     | 0,21          | 6,79            | 7,00  | 0,08          | 6,92  |
| THYAO          | 7,45  | 7,39                | 8,55  | NÖTR                        | 16%             | 7,50                      | 0,37          | 7,87            | 7,50  | 0,24          | 7,74            | 7,25                     | 0,21          | 7,04            | 7,25  | 0,11          | 7,14  |
|                |   |                     |       |                             |                 | 7,75                      | 0,25          | 8,00            | 7,75  | 0,13          | 7,88            | 7,50                     | 0,30          | 7,20            | 7,50  | 0,20          | 7,30  |

Ak Yatırım' ın resmi piyasa yapıcılık faaliyetlerini sürdürdüğü ve ViOP Opsiyon Piyasası' nda işlem gören diğer pay senedine dayalı opsiyonlarda fiyatlama almak için **Ak Yatırım Şube' niz/Yatırım Danışmanınız** ile iletişime geçiniz.

ViOP pay opsiyon dayanak varlıklar aşağıdaki gibidir:

|       |       |       |       |       |       |       |       |       |       |
|-------|-------|-------|-------|-------|-------|-------|-------|-------|-------|
| AKBNK | ARCLK | EKGYO | EREGL | GARAN | HALKB | ISCTR | KCHOL | KRDMD | PETKM |
| PGSUS | SAHOL | SISE  | TCELL | THYAO | TOASO | TTKOM | TUPRS | VAKBN | YKBNK |

Not: AKBNK ve SAHOL hisse senetlerinde fiyatlama yapılmamaktadır.

## PAY OPSİYON İŞLEM ÖRNEĞİ

## CALL OPSİYON ALIM İŞLEM ÖRNEĞİ

## 100 KONTRAT O\_GARANE0617C10.00 ALIŞ

|                      |                  |
|----------------------|------------------|
| POZİSYON BÜYÜKLÜĞÜ   | 10.000 LOT GARAN |
| KULLANIM FİYATI      | 10,00            |
| ÖDENEN OPSİYON PRİMİ | 3.400,00 ₺       |
| VADE SONU            | 30.06.2017       |

## VADE SONU GARAN SPOT FİYAT &lt; 10,00

OPSİYONDAN DOĞAN HAK KULLANILMAZ.  
ZARAR OPSİYON PRİMİ KADAR OLUR.

## VADE SONU GARAN SPOT FİYAT &gt; 10,00

OPSİYONDAN DOĞAN HAK KULLANILIR.  
KAR DAYANAK VARLIK SPOT FİYATI İLE KULLANIM FİYATI ARASINDAKİ FARK KADARDIR.

| FİYAT | KAR ZARAR |
|-------|-----------|
| 9,50  | -3.400    |
| 9,75  | -3.400    |
| 10,00 | -3.400    |
| 10,25 | -900      |
| 10,50 | 1.600     |
| 10,75 | 4.100     |
| 11,00 | 6.600     |
| 11,25 | 9.100     |
| 11,50 | 11.600    |
| 11,75 | 14.100    |

## PUT OPSİYON ALIM İŞLEM ÖRNEĞİ

## 100 KONTRAT O\_GARANE0617P9.50 ALIŞ

|                      |                  |
|----------------------|------------------|
| POZİSYON BÜYÜKLÜĞÜ   | 10.000 LOT GARAN |
| KULLANIM FİYATI      | 9,50             |
| ÖDENEN OPSİYON PRİMİ | 3.000,00 ₺       |
| VADE SONU            | 30.06.2017       |

## VADE SONU GARAN SPOT FİYAT &lt; 9,50

OPSİYONDAN DOĞAN HAK KULLANILIR.  
KAR DAYANAK VARLIK SPOT FİYATI İLE KULLANIM FİYATI ARASINDAKİ FARK KADARDIR.

## VADE SONU GARAN SPOT FİYAT &gt; 9,50

OPSİYONDAN DOĞAN HAK KULLANILMAZ.  
ZARAR OPSİYON PRİMİ KADAR OLUR.

| FİYAT | KAR ZARAR |
|-------|-----------|
| 7,75  | 14.500    |
| 8,00  | 12.000    |
| 8,25  | 9.500     |
| 8,50  | 7.000     |
| 8,75  | 4.500     |
| 9,00  | 2.000     |
| 9,25  | -500      |
| 9,50  | -3.000    |
| 9,75  | -3.000    |
| 10,00 | -3.000    |

## CALL VE PUT OPSİYONLAR / HAZİRAN VADELİ ENDEKS OPSİYON SÖZLEŞMELERİ

**BIST100-Teknik Yorum**

BIST100 haftanın son gününde alıcılı seyretti. Kapanış 98.943 seviyesinde gerçekleşti. BIST'te 97.500 seviyesi üzerinden gelen tutunma-tepki çabası bir miktar daha belirginleşmiş durumda. Kısa periyot için takip ettiğimiz destek bölgesi olan 97.500-96.900 bandı üzerindeki hareketin korunduğunu görüyoruz. Saatlik bazda ortalamalarda yukarı eğilim geçerli ve bu bant üzerindeki kapanışla endekse yönelik iyimserliğimiz devam ediyor. Bu bandın altı ancak kısa vadeli düzeltme bölgesi olarak görülebilir. Bu aşamada **BIST'e yönelik olumlu görüşümüzü ve yükseliş beklentimizi sürdürüyoruz. 100.000 bölgesi hedef.** Günlük bazda 94.700-92.000 seviyesi ana destek. Üzerindeki hareket yukarı yönlü ana trendin devamı olarak görülebilir. 98.500-98.000-97.500-96.800 destek, 99.250-100.000-101.500 direnç. Endeks, VIOP ve büyük banka hisseleri için trend takip listemizde **13 Aralık 2016 tarihinden bu yana «OLUMLU» teknik görünümüne işaret eden ana trend devam ediyor.**

**VIOP-Teknik Yorum**

Haziran vadeli kontratta 120.500-121000 seviyesi üzerinden gelen tepki çabası hareketi devam ediyor. Bu kontrat için 122.400 yakın direnç. 121650-121100 destekler. Bu defa saatlik bazda ortalamalarda yukarı eğilim hakim. Bu da iyimserliğimizin ve yükseliş beklentimizin devamında etkili. **121.000 seviyesi altındaki bir kapanış ancak görünümü olumsuz yönde belirginleştirebilecektir.** Ana trend olarak günlük bazda ise 117.000-115.000 bandını önemli destek olarak değerlendiriyoruz. Üzerinde kaldığı sürece ana yükseliş trendinin korunacağından bahsedebiliriz.

Detaylı Teknik Analiz için [http://www.akyatirim.com.tr/apps/pdfviewer/Analitik\\_Bulten-120617/b2a8447b-9b62-4d69-8c68-460f69111e8e.pdf](http://www.akyatirim.com.tr/apps/pdfviewer/Analitik_Bulten-120617/b2a8447b-9b62-4d69-8c68-460f69111e8e.pdf)

|                                    | KULLANIM FİYATI | CALL OPSİYON STRATEJİLERİ |               |            |               | KULLANIM FİYATI | PUT OPSİYON STRATEJİLERİ |               |           |               |
|------------------------------------|-----------------|---------------------------|---------------|------------|---------------|-----------------|--------------------------|---------------|-----------|---------------|
|                                    |                 | CALL ALIŞ                 |               | CALL SATIŞ |               |                 | PUT ALIŞ                 |               | PUT SATIŞ |               |
|                                    |                 | PRİM                      | BAŞABAŞ FİYAT | PRİM       | BAŞABAŞ FİYAT |                 | PRİM                     | BAŞABAŞ FİYAT | PRİM      | BAŞABAŞ FİYAT |
| XU030<br>Referans Fiyat<br>122,450 | 118,000         | 4,97                      | 122,970       | 4,70       | 122,700       | 114,000         | 0,24                     | 113,760       | 0,10      | 113,900       |
|                                    | 120,000         | 3,43                      | 123,430       | 3,18       | 123,180       | 116,000         | 0,34                     | 115,660       | 0,19      | 115,810       |
|                                    | 122,000         | 2,12                      | 124,120       | 1,76       | 123,760       | 118,000         | 0,52                     | 117,480       | 0,27      | 117,730       |
|                                    | 124,000         | 1,36                      | 125,360       | 0,99       | 124,990       | 120,000         | 0,93                     | 119,070       | 0,64      | 119,360       |
|                                    | 126,000         | 0,57                      | 126,570       | 0,31       | 126,310       | 122,000         | 1,66                     | 120,340       | 1,30      | 120,700       |
|                                    | 128,000         | 0,32                      | 128,320       | 0,10       | 128,100       | 124,000         | 2,71                     | 121,290       | 2,37      | 121,630       |

Güncel opsiyon fiyatlamaları için **Ak Yatırım Şube' niz/Yatırım Danışmanınız** ile iletişime geçiniz.

## ENDEKS OPSİYON İŞLEM ÖRNEĞİ

## CALL OPSİYON ALIM İŞLEM ÖRNEĞİ

**10 KONTRAT O\_XU030E0617P124.000 ALIŞ**

|                      |                  |
|----------------------|------------------|
| POZİSYON BÜYÜKLÜĞÜ   | 10 Kontrat XU030 |
| KULLANIM FİYATI      | 124,000          |
| ÖDENEN OPSİYON PRİMİ | 1.360,00 ₺       |
| VADE SONU            | 30.06.2017       |

**VADE SONU XU030 SPOT FİYAT < 124,000**

OPSİYONDAN DOĞAN HAK KULLANILMAZ  
ZARAR OPSİYON PRİMİ KADAR OLUR

**VADE SONU XU030 SPOT FİYAT > 124,000**

OPSİYONDAN DOĞAN HAK KULLANILIR  
KAR DAYANAK VARLIK SPOT FİYATI İLE KULLANIM FİYATI ARASINDAKİ FARK KADARDIR.

| FİYAT   | KAR ZARAR |
|---------|-----------|
| 120,000 | -1.360    |
| 122,000 | -1.360    |
| 124,000 | -1.360    |
| 126,000 | 640       |
| 128,000 | 2.640     |
| 130,000 | 4.640     |
| 132,000 | 6.640     |
| 134,000 | 8.640     |
| 136,000 | 10.640    |
| 138,000 | 12.640    |

## PUT OPSİYON ALIM İŞLEM ÖRNEĞİ

**10 KONTRAT O\_XU030E0617P120.000 ALIŞ**

|                      |                  |
|----------------------|------------------|
| POZİSYON BÜYÜKLÜĞÜ   | 10 Kontrat XU030 |
| KULLANIM FİYATI      | 120,000          |
| ÖDENEN OPSİYON PRİMİ | 930,00 ₺         |
| VADE SONU            | 30.06.2017       |

**VADE SONU XU030 SPOT FİYAT < 120,000**

OPSİYONDAN DOĞAN HAK KULLANILIR  
KAR DAYANAK VARLIK SPOT FİYATI İLE KULLANIM FİYATI ARASINDAKİ FARK KADARDIR.

**VADE SONU XU030 SPOT FİYAT > 120,000**

OPSİYONDAN DOĞAN HAK KULLANILMAZ  
ZARAR OPSİYON PRİMİ KADAR OLUR.

| FİYAT   | KAR ZARAR |
|---------|-----------|
| 106,000 | 13.070    |
| 108,000 | 11.070    |
| 110,000 | 9.070     |
| 112,000 | 7.070     |
| 114,000 | 5.070     |
| 116,000 | 3.070     |
| 118,000 | 1.070     |
| 120,000 | -930      |
| 122,000 | -930      |
| 124,000 | -930      |

## CALL VE PUT OPSİYONLAR / HAZİRAN VADELİ DÖVİZ OPSİYON SÖZLEŞMELERİ

Ak Yatırım Araştırma Bölümü Dolar/TL - Teknik Yorum Dolar/TL'de 50 günlük ortalama bölgesi olan 3.58 altındaki hareket devam ediyor. Aşılması 3.65-3.70 hareketi başlatabilir. 3.46 - 3.40 destekler. Ortalamaların altındaki hareket bağlı olarak aşağı eğilimin korunduğunu düşünüyoruz.

Teknik Analiz Bülteni için [http://www.akyatirim.com.tr/apps/pdfviewer/Analitik\\_Bulten-120617/b2a8447b-9b62-4d69-8c68-460f69111e8e.pdf](http://www.akyatirim.com.tr/apps/pdfviewer/Analitik_Bulten-120617/b2a8447b-9b62-4d69-8c68-460f69111e8e.pdf)

**Önemli: Ak Yatırım Döviz Opsiyonlarda Piyasa Yapıcı Değildir. İndikatif Fiyatlar Raporlama Anındaki Piyasa Fiyatlarıdır. Ak Yatırım Döviz Opsiyonlarında Fiyatlamaya Yapmamaktadır.**

| USDTRY<br>Referans Fiyat:<br>3,5250 | KULLANIM<br>FİYATI | CALL OPSİYON STRATEJİLERİ |                  |            |                  | KULLANIM<br>FİYATI | PUT OPSİYON STRATEJİLERİ |                  |           |                  |
|-------------------------------------|--------------------|---------------------------|------------------|------------|------------------|--------------------|--------------------------|------------------|-----------|------------------|
|                                     |                    | CALL ALIŞ                 |                  | CALL SATIŞ |                  |                    | PUT ALIŞ                 |                  | PUT SATIŞ |                  |
|                                     |                    | PRİM                      | BAŞABAŞ<br>FİYAT | PRİM       | BAŞABAŞ<br>FİYAT |                    | PRİM                     | BAŞABAŞ<br>FİYAT | PRİM      | BAŞABAŞ<br>FİYAT |
|                                     | 3,4500             | 100,6                     | 3,5506           | 97,6       | 3,5476           | 3,4500             | 6,9                      | 3,4431           | 3,1       | 3,4469           |
|                                     | 3,5000             | 62,2                      | 3,5622           | 59,5       | 3,5595           | 3,5000             | 18,1                     | 3,4819           | 17,0      | 3,4830           |
|                                     | 3,5500             | 33,5                      | 3,5835           | 31,5       | 3,5815           | 3,5500             | 39,3                     | 3,5107           | 36,5      | 3,4742           |
|                                     | 3,6000             | 17,5                      | 3,6175           | 15,8       | 3,6158           | 3,6000             | 73,3                     | 3,5267           | 70,1      | 3,5299           |
|                                     | 3,6500             | 9,0                       | 3,6590           | 7,4        | 3,6574           | 3,6500             | 116,2                    | 3,5338           | 111,2     | 3,5388           |
|                                     | 3,7000             | 4,7                       | 3,7047           | 2,7        | 3,7027           | 3,7000             | 160,4                    | 3,5396           | 156,9     | 3,5431           |

## DÖVİZ OPSİYON İŞLEM ÖRNEĞİ

## CALL OPSİYON ALIM İŞLEM ÖRNEĞİ

## 10 KONTRAT O\_USDTRYKE0617C3550 ALIŞ

|                      |            |
|----------------------|------------|
| POZİSYON BÜYÜKLÜĞÜ   | 10.000 USD |
| KULLANIM FİYATI      | 3,550      |
| ÖDENEN OPSİYON PRİMİ | 335,00 ₺   |
| VADE SONU            | 30.06.2017 |

## VADE SONU USDTRY SPOT FİYAT &lt; 3,550

OPSİYONDAN DOĞAN HAK KULLANILMAZ.

ZARAR OPSİYON PRİMİ KADAR OLUR.

## VADE SONU USDTRY SPOT FİYAT &gt; 3,550

OPSİYONDAN DOĞAN HAK KULLANILIR.

KAR DAYANAK VARLIK SPOT FİYATI İLE KULLANIM

FİYATI ARASINDAKİ FARK KADARDIR.

| FİYAT  | KAR ZARAR |
|--------|-----------|
| 3,4500 | -335      |
| 3,5000 | -335      |
| 3,5500 | -335      |
| 3,6000 | 165       |
| 3,6500 | 665       |
| 3,7000 | 1.165     |
| 3,7500 | 1.665     |
| 3,8000 | 2.165     |
| 3,8500 | 2.665     |
| 3,9000 | 3.165     |

## PUT OPSİYON ALIM İŞLEM ÖRNEĞİ

## 10 KONTRAT O\_USDTRYKE0617P3500 ALIŞ

|                      |            |
|----------------------|------------|
| POZİSYON BÜYÜKLÜĞÜ   | 10.000 USD |
| KULLANIM FİYATI      | 3,500      |
| ÖDENEN OPSİYON PRİMİ | 181,00 ₺   |
| VADE SONU            | 30.06.2017 |

## VADE SONU USDTRY SPOT FİYAT &lt; 3,500

OPSİYONDAN DOĞAN HAK KULLANILIR.

KAR DAYANAK VARLIK SPOT FİYATI İLE KULLANIM

FİYATI ARASINDAKİ FARK KADARDIR.

## VADE SONU USDTRY SPOT FİYAT &gt; 3,500

OPSİYONDAN DOĞAN HAK KULLANILMAZ.

ZARAR OPSİYON PRİMİ KADAR OLUR.

| FİYAT  | FİYAT |
|--------|-------|
| 3,1500 | 3.319 |
| 3,2000 | 2.819 |
| 3,2500 | 2.319 |
| 3,3000 | 1.819 |
| 3,3500 | 1.319 |
| 3,4000 | 819   |
| 3,4500 | 319   |
| 3,5000 | -181  |
| 3,5500 | -181  |
| 3,6000 | -181  |

**ÖNEMLİ UYARI: Raporda yer alan opsiyon fiyatlamalarının tamamı indikatif olup, işlem anında değişiklik gösterebilecektir.**

**YASAL UYARI:** Bu rapor ve yorumlardaki yazılar, bilgiler ve grafikler, ulaşılabilen ilk kaynaklardan iyi niyetle ve doğruluğu, geçerliliği, etkinliği ve/veya yararlılığı her ne şekilde, suret ve nam altında olursa olsun herhangi bir karara dayanarak oluşturulmuş ve/veya hususunda herhangi bir teminat, garanti oluşturmadan, yalnızca bilgi edinilmesi amacıyla derlenmiştir. İşbu raporlardaki yorumlardan; eksik bilgi ve/veya güncellenme gibi konularda ortaya çıkabilecek zararlardan Akbank TAŞ, AkYatırım AŞ ve çalışanları sorumlu değildir. Akbank TAŞ ve AkYatırım AŞ heran, hiçbir şekilde ve surette ön ihbara ve/veya ihtara gerek kalmaksızın söz konusu bilgileri, tavsiyeleri değiştirebilir ve/veya ortadan kaldıracaktır. Genel anlamda bilgi vermek amacıyla hazırlanmış olan işbu rapor ve yorumlar, kapsamı bilgiler, tavsiyeler hiçbir şekilde ve surette Akbank TAŞ ve AkYatırım AŞ'nin herhangi bir taahhüdünü tazammun etmediğinden, bu bilgilere istinaden her türlü özel ve/veya tüzel kişiler tarafından alınacak kararlar, varılacak sonuçlar, gerçekleştirilecek işlemler ve oluşabilecek her türlü riskler bizatihi bu kişilere ait ve raci olacaktır. Hiçbir şekilde ve surette ve her ne nam altında olursa olsun, her türlü gerçek ve/veya tüzel kişinin, gerek doğrudan gerek dolayısı ile ve bu sebeplerle uğrayabileceği her türlü doğrudan ve/veya dolayısıyla oluşacak maddi ve manevi zarar, kar mahrumiyeti, velhasıl her ne nam altında olursa olsun uğrayabileceği zararlardan hiçbir şekilde ve surette AkbankTAŞ, AkYatırım AŞ ve çalışanları sorumlu tutulmayacak ve hiç bir şekilde ve surette her ne nam altında olursa olsun Akbank TAŞ, AkYatırım AŞ ve çalışanlarından talepte bulunulmayacaktır. Bu rapor, yorum ve tavsiyelerde yer alan bilgiler "yatırım danışmanlığı" hizmeti ve/veya faaliyeti olmayıp; yatırım danışmanlığı hizmeti almak isteyen kişi ve kurumların, işbu hizmeti vermeye yetkili kurum ve kuruluşlarla temasa geçmesi ve bu hizmeti bir sözleşme karşılığında alması SPK mevzuatınca zorunludur. "Burada yer alan yatırım bilgi, yorum ve tavsiyeleri yatırım danışmanlığı kapsamında değildir. Yatırım danışmanlığı hizmeti; aracı kurumlar, portföy yönetim şirketleri, mevduat kabul etmeyen bankalar ile müşteri arasında imzalanacak yatırım danışmanlığı sözleşmesi çerçevesinde sunulmaktadır. Burada yer alan yorum ve tavsiyeler, yorum ve tavsiyede bulunanların kişisel görüşlerine dayanmaktadır. Bu görüşler mali durumunuz ile risk ve getiri tercihlerinize uygun olmayabilir. Bu nedenle, sadece burada yer alan bilgilere dayanarak yatırım kararı verilmesi beklentilerinize uygun sonuçlar doğurmayabilir."