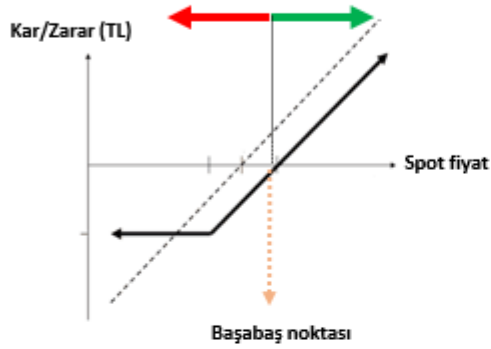


GENEL OPSİYON STRATEJİLERİ

OPSİYON ALIM STRATEJİLERİ - SINIRLI RİSK İLE TEORİK SINIRSIZ KAR POTANSİYELİ

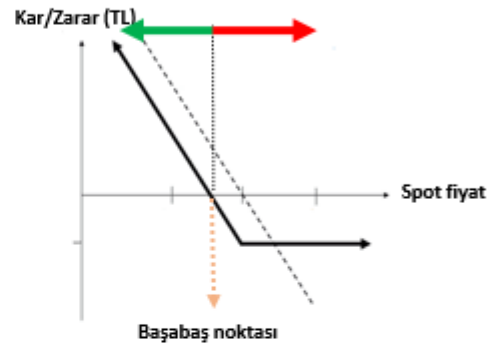
CALL OPSİYON ALIM

Dayanak varlıkta yükseliş beklentisine sahip yatırımcı, opsiyon primi ödeyerek, alım hakkını alır. Yatırımcının beklentisi gerçekleşirse dayanak varlığın hareketi kadar kar ederken, dayanak varlığın beklentisi dışındaki hareketi halinde zarar ödenen opsiyon primi kadardır.



PUT OPSİYON ALIM

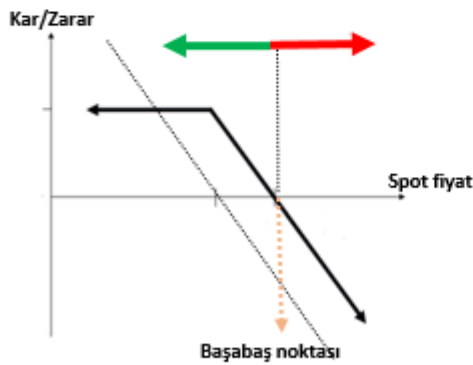
Dayanak varlıkta düşüş beklentisine sahip yatırımcı, opsiyon primi ödeyerek, satım hakkını alır. Yatırımcının beklentisi gerçekleşirse dayanak varlığın hareketi kadar kar ederken, dayanak varlığın beklentisi dışındaki hareketi halinde zarar ödenen opsiyon primi kadardır.



OPSİYON SATIŞ STRATEJİLERİ - SINIRLI KAR İLE TEORİK SINIRSIZ ZARAR POTANSİYELİ

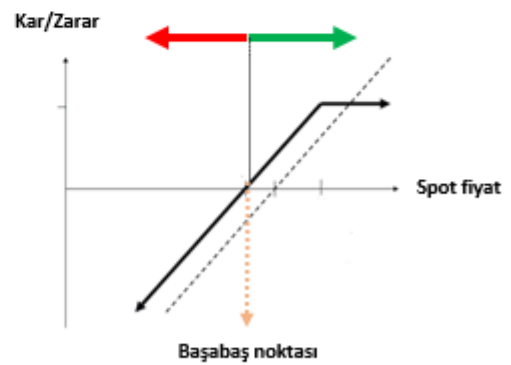
CALL OPSİYON SATIŞ

Dayanak varlıkta düşüş beklentisine sahip yatırımcı, alım hakkını karşı tarafa satarak opsiyon primini tahsil eder. Yatırımcının beklentisi gerçekleşirse opsiyon primi kadar kar ederken, dayanak varlığın beklentisi tersine hareketi halinde zarar dayanak varlığın hareketi kadardır.



PUT OPSİYON SATIŞ

Dayanak varlıkta yükseliş beklentisine sahip yatırımcı, satım hakkını karşı tarafa satarak opsiyon primini tahsil eder. Yatırımcının beklentisi gerçekleşirse opsiyon primi kadar kar ederken, dayanak varlığın beklentisi tersine hareketi halinde zarar dayanak varlığın hareketi kadardır.



ÖNEMLİ: Vade sonunda paya dayalı opsiyonlar fiziksel uzlaş, endeks ve dövizde dayalı opsiyonlar ise nakdi uzlaş ile son bulur. Pay opsiyonlarda fiziki yükümlülük, opsiyonun vade sonu kullanılması sonrasında T+2 günü yerine getirilir.

Opsiyonlarda opsiyonu alıcısı, kullanım kararını veren tarafken, opsiyonu satan taraf, opsiyonun kullanılması halinde yükümlülüğünü yerine getirmek ile mükelleftir.

CALL VE PUT OPSİYONLAR / MAYIS 2018 VADELİ PAY OPSİYON SÖZLEŞMELERİ

Ak Yatırım Araştırma Bölümü Günlük Bülten Detaylı PDF versiyonu için http://www.akyatirim.com.tr/apps/pdfviewer/20180507_Gunluk_Bulten/60590cf7-b0f6-4402-9f34-0a53b71c1efc.pdf

Global piyasalara paralel, bugün piyasaların yukarı yönde açılış gerçekleştirmesini bekliyoruz. Bu sabah TL Dolar karşısında 4,25 seviyesinde sakin seyir izlemekte. Bu hafta 1Ç18 sonuçlarının açıklanmasının son haftası, dolayısıyla hisse bazlı hareketler öne çıkabilir.

Ak Yatırım Araştırma Bölümü Hisse Senedi Portföy Öneri Raporu için https://yatirim.akbank.com/_layouts/15/AkbankYatirimciPortali/Rapor/Download.aspx?ID=2923

| REFERANS FİYAT | AK YATIRIM' IN RESMİ PİYASA YAPICISI OLDUĞU PAY SENETLERİ ARAŞTIRMA ÖNERİSİ | | | | | CALL OPSİYON STRATEJİLERİ | | | | | | PUT OPSİYON STRATEJİLERİ | | | | | |
|----------------|---|---------------------|-------|-----------------------------|-----------------|---------------------------|---------------|-----------------|-------|---------------|-----------------|--------------------------|---------------|-----------------|-------|---------------|-------|
| | ÖNCEKİ HAFTA KAPANIŞ | HEDEF FİYAT (12 AY) | ÖNERİ | 12 AYLIK GETİRİ POTANSİYELİ | CALL ALIŞ | | | CALL SATIŞ | | | PUT ALIŞ | | | PUT SATIŞ | | | |
| | | | | | KULLANIM FİYATI | PRİM | BAŞABAŞ FİYAT | KULLANIM FİYATI | PRİM | BAŞABAŞ FİYAT | KULLANIM FİYATI | PRİM | BAŞABAŞ FİYAT | KULLANIM FİYATI | PRİM | BAŞABAŞ FİYAT | |
| EREGL | 10,47 | 10,51 | 11,25 | NÖTR | 7% | 10,60 | 0,17 | 10,77 | 10,60 | 0,03 | 10,63 | 10,40 | 0,89 | 9,51 | 10,40 | 0,74 | 9,66 |
| | | | | | | 10,80 | 0,14 | 10,94 | 10,80 | 0,00 | 10,80 | 10,60 | 1,05 | 9,55 | 10,60 | 0,90 | 9,70 |
| GARAN | 9,04 | 9,10 | 13,00 | EÜ | 43% | 9,10 | 0,42 | 9,52 | 9,10 | 0,27 | 9,37 | 9,10 | 0,41 | 8,69 | 9,10 | 0,25 | 8,85 |
| | | | | | | 9,20 | 0,37 | 9,57 | 9,20 | 0,22 | 9,42 | 9,20 | 0,46 | 8,74 | 9,20 | 0,31 | 8,89 |
| HALKB | 7,95 | 7,98 | 12,00 | NÖTR | 50% | 8,00 | 0,53 | 8,53 | 8,00 | 0,31 | 8,31 | 7,90 | 0,46 | 7,44 | 7,90 | 0,24 | 7,66 |
| | | | | | | 8,10 | 0,48 | 8,58 | 8,10 | 0,26 | 8,36 | 8,00 | 0,51 | 7,49 | 8,00 | 0,29 | 7,71 |
| ISCTR | 5,97 | 5,99 | 8,70 | EÜ | 45% | 6,00 | 0,23 | 6,23 | 6,00 | 0,09 | 6,09 | 5,90 | 0,17 | 5,73 | 5,90 | 0,02 | 5,88 |
| | | | | | | 6,10 | 0,19 | 6,29 | 6,10 | 0,03 | 6,13 | 6,00 | 0,22 | 5,78 | 6,00 | 0,06 | 5,94 |
| THYAO | 16,58 | 16,50 | 19,40 | EÜ | 18% | 16,60 | 0,92 | 17,52 | 16,60 | 0,69 | 17,29 | 16,40 | 0,71 | 15,69 | 16,40 | 0,48 | 15,92 |
| | | | | | | 16,80 | 0,81 | 17,61 | 16,80 | 0,58 | 17,38 | 16,60 | 0,79 | 15,81 | 16,60 | 0,56 | 16,04 |

Ak Yatırım' in resmi piyasa yapıcılık faaliyetlerini sürdürdüğü ve VİOP Opsiyon Piyasası' nda işlem gören diğer pay senedine dayalı opsiyonlarda fiyatlama almak için **Ak Yatırım Şube' niz/Yatırım Danışmanınız** ile iletişime geçiniz.

VİOP pay opsiyon dayanak varlıklar aşağıdaki gibidir:

| | | | | | | | | | |
|-------|-------|-------|-------|-------|-------|-------|-------|-------|-------|
| AKBNK | ARCLK | EKGYO | EREGL | GARAN | HALKB | ISCTR | KCHOL | KRDMD | PETKM |
| PGSUS | SAHOL | SISE | TCELL | THYAO | TOASO | TTKOM | TUPRS | VAKBN | YKBNK |

Not: AKBNK ve SAHOL hisse senetlerinde fiyatlama yapılmamaktadır.

PAY OPSİYON İŞLEM ÖRNEĞİ

CALL OPSİYON ALIM İŞLEM ÖRNEĞİ

100 KONTRAT O_ISCTRE0518C6.10 ALIŞ

| | |
|----------------------|------------------|
| POZİSYON BÜYÜKLÜĞÜ | 10.000 LOT ISCTR |
| KULLANIM FİYATI | 6,10 |
| ÖDENEN OPSİYON PRİMİ | 1.900,00 ₺ |
| VADE SONU | 31.05.2018 |

VADE SONU ISCTR SPOT FİYAT < 6,10

OPSİYONDAN DOĞAN HAK KULLANILMAZ.

ZARAR OPSİYON PRİMİ KADAR OLUR.

VADE SONU ISCTR SPOT FİYAT > 6,10

OPSİYONDAN DOĞAN HAK KULLANILIR.

KAR DAYANAK VARLIK SPOT FİYATI İLE KULLANIM FİYATI

ARASINDAKİ FARK KADARDIR.

| FİYAT | KAR ZARAR |
|-------|-----------|
| 5,90 | -1.900 |
| 6,10 | -1.900 |
| 6,30 | 100 |
| 6,50 | 2.100 |
| 6,70 | 4.100 |
| 6,90 | 6.100 |
| 7,10 | 8.100 |
| 7,30 | 10.100 |
| 7,50 | 12.100 |
| 7,70 | 14.100 |

PUT OPSİYON ALIM İŞLEM ÖRNEĞİ

100 KONTRAT O_ISCTRE0518P5.90 ALIŞ

| | |
|----------------------|------------------|
| POZİSYON BÜYÜKLÜĞÜ | 10.000 LOT ISCTR |
| KULLANIM FİYATI | 5,90 |
| ÖDENEN OPSİYON PRİMİ | 1.700,00 ₺ |
| VADE SONU | 31.05.2018 |

VADE SONU ISCTR SPOT FİYAT < 5,90

OPSİYONDAN DOĞAN HAK KULLANILIR.

KAR DAYANAK VARLIK SPOT FİYATI İLE KULLANIM FİYATI

ARASINDAKİ FARK KADARDIR.

VADE SONU ISCTR SPOT FİYAT > 5,90

OPSİYONDAN DOĞAN HAK KULLANILMAZ.

ZARAR OPSİYON PRİMİ KADAR OLUR.

| FİYAT | KAR ZARAR |
|-------|-----------|
| 5,10 | 6.300 |
| 5,20 | 5.300 |
| 5,30 | 4.300 |
| 5,40 | 3.300 |
| 5,50 | 2.300 |
| 5,60 | 1.300 |
| 5,70 | 300 |
| 5,80 | -700 |
| 5,90 | -1.700 |
| 6,00 | -1.700 |

CALL VE PUT OPSİYONLAR / HAZİRAN 2018 VADELİ ENDEKS OPSİYON SÖZLEŞMELERİ

BIST100-Teknik Yorum

BIST100 Cuma günü, gün içerisinde 101.500 seviyesine yaşanan sarkmanın ardından sınırlı tepki yaşadı. Kapanış 102.599 seviyesinde gerçekleşti. BIST'te önemli destek bölgesi olarak değerlendirdiğimiz 101.500 civarından tepki gelmiş durumda. Bununla birlikte hareket şimdilik güçlü değil. Gerek saatlik gerekse günlük bazda ortalamalarda aşağı eğilim devam ediyor. Saatlik periyotta takip ettiğimiz olumlu görünüm bölgesi ise 108.000 civarında bulunuyor. Yükseliş hareketini güçlü olarak değerlendirebilmek için bu seviye üzerine geri dönüşü gerekli görüyoruz. Aksi durumda yatay-aşağı eğilimle satış baskısının devamını görebiliriz. Bu durumda da 101.500-10.500 bandı tekrar test edilebilir. BIST100 için bu bölgeyi güçlü bir destek bölgesi olarak görüyoruz. Üzerinde tutunma beklemeyle birlikte bu seviyenin aşağı kırılmasının daha belirgin bir satışa neden olabileceğini belirtmek istiyoruz. Banka endeksi için günlük bazda olumsuz teknik görünümde değişiklik yok. 152.500 civarı kısa periyot için olumlu teknik görünüme geçiş bölgesi. Bu seviye altındaki hareket zayıflamanın devamında etkili. 141500-138500 yakın destek bölgesi. BIST100 için 102.500-101.900/500-101.000-100.000 destek, 104.500-105.300-106.000/600-107.500 direnç.

VİOP-Teknik Yorum

Haziran vadeli kontratta saatlik ve günlük periyot için ortalamalarda aşağı eğilim geçerliliğini koruyor. Dolayısıyla olumsuz teknik görünüm belirtmeye devam ediyoruz. Yakın direnç 127.750-129.000 bandı olmakla birlikte iyimserliğe geri dönüş için 131.500 üzerinde kapanışı gerekli görüyoruz. Bu seviyeye kadar oluşabilecek olası yükseliş denemelerini sınırlı tepki olarak değerlendiriyor olacağız. Altındaki hareket satış baskısının devamını sağlayabileceği gibi 125.500-125.000 bandının da gündemde kalmasını sağlıyor. Haziran vadeli kontratta yukarı yön için ana trend değişimi 136.500 seviyesi üzerine geri dönüşle mümkün.

Detaylı Teknik Analiz için https://yatirim.akbank.com/_layouts/15/AkbankYatirimciPortali/Rapor/Download.aspx?ID=3035

| | KULLANIM FİYATI | CALL OPSİYON STRATEJİLERİ | | | | KULLANIM FİYATI | PUT OPSİYON STRATEJİLERİ | | | |
|----------------------------------|-----------------|---------------------------|---------------|------------|---------------|-----------------|--------------------------|---------------|-----------|---------------|
| | | CALL ALIŞ | | CALL SATIŞ | | | PUT ALIŞ | | PUT SATIŞ | |
| | | PRİM | BAŞABAŞ FİYAT | PRİM | BAŞABAŞ FİYAT | | PRİM | BAŞABAŞ FİYAT | PRİM | BAŞABAŞ FİYAT |
| XU030 Referans Fiyat 125,6 | 126,000 | 4,78 | 130,780 | 4,08 | 130,080 | 124,000 | 4,31 | 119,690 | 3,62 | 120,380 |
| | 128,000 | 3,85 | 131,850 | 3,17 | 131,170 | 126,000 | 5,30 | 120,700 | 4,60 | 121,400 |
| | 130,000 | 2,85 | 132,850 | 2,48 | 132,480 | 128,000 | 6,33 | 121,670 | 5,65 | 122,350 |
| | 132,000 | 2,29 | 134,290 | 1,62 | 133,620 | 130,000 | 7,49 | 122,510 | 6,77 | 123,230 |
| | 134,000 | 1,90 | 135,900 | 1,30 | 135,300 | 132,000 | 8,69 | 123,310 | 8,15 | 123,850 |
| | 136,000 | 1,40 | 137,400 | 0,99 | 136,990 | 134,000 | 9,81 | 124,190 | 9,02 | 124,980 |

ENDEKS OPSİYON İŞLEM ÖRNEĞİ

CALL OPSİYON ALIM İŞLEM ÖRNEĞİ

10 KONTRAT O_XU030E0618C128.000 ALIŞ

| POZİSYON BÜYÜKLÜĞÜ | 10 Kontrat XU030 |
|----------------------|------------------|
| KULLANIM FİYATI | 128,000 |
| ÖDENEN OPSİYON PRİMİ | 3.850,00 ₺ |
| VADE SONU | 29.06.2018 |

VADE SONU XU030 SPOT FİYAT <128,000

OPSİYONDAN DOĞAN HAK KULLANILMAZ
ZARAR OPSİYON PRİMİ KADAR OLUR

VADE SONU XU030 SPOT FİYAT > 128,000

OPSİYONDAN DOĞAN HAK KULLANILIR
KAR DAYANAK VARLIK SPOT FİYATI İLE KULLANIM FİYATI ARASINDAKİ FARK KADARDIR.

| FİYAT | KAR ZARAR |
|---------|-----------|
| 126,000 | -3.850 |
| 128,000 | -3.850 |
| 130,000 | -1.850 |
| 132,000 | 150 |
| 134,000 | 2.150 |
| 136,000 | 4.150 |
| 138,000 | 6.150 |
| 140,000 | 8.150 |
| 142,000 | 10.150 |
| 144,000 | 12.150 |

PUT OPSİYON ALIM İŞLEM ÖRNEĞİ

10 KONTRAT O_XU030E0618P124.000 ALIŞ

| POZİSYON BÜYÜKLÜĞÜ | 10 Kontrat XU030 |
|----------------------|------------------|
| KULLANIM FİYATI | 124,000 |
| ÖDENEN OPSİYON PRİMİ | 4.310,00 ₺ |
| VADE SONU | 29.06.2018 |

VADE SONU XU030 SPOT FİYAT < 124,000

OPSİYONDAN DOĞAN HAK KULLANILIR
KAR DAYANAK VARLIK SPOT FİYATI İLE KULLANIM FİYATI ARASINDAKİ FARK KADARDIR.

VADE SONU XU030 SPOT FİYAT > 124,000

OPSİYONDAN DOĞAN HAK KULLANILMAZ
ZARAR OPSİYON PRİMİ KADAR OLUR.

| FİYAT | KAR ZARAR |
|---------|-----------|
| 108,000 | 11.690 |
| 110,000 | 9.690 |
| 112,000 | 7.690 |
| 114,000 | 5.690 |
| 116,000 | 3.690 |
| 118,000 | 1.690 |
| 120,000 | -310 |
| 122,000 | -2.310 |
| 124,000 | -4.310 |
| 126,000 | -4.310 |

CALL VE PUT OPSİYONLAR / MAYIS 2018 VADELİ DÖVİZ OPSİYON SÖZLEŞMELERİ

Ak Yatırım Araştırma Bölümü Günlük Bülten Detaylı PDF versiyonu için http://www.akyatirim.com.tr/apps/pdfviewer/20180507_Gunluk_Bulten/60590cf7-b0f6-4402-9f34-0a53b71c1efc.pdf

Teknik Analiz Bülteni için https://yatirim.akbank.com/_layouts/15/AkbankYatirimciPortali/Rapor/Download.aspx?ID=3035

Önemli: Ak Yatırım Döviz Opsiyonlarda Piyasa Yapıcı Değildir. İndikatif Fiyatlar Raporlama Anındaki Piyasa Fiyatlarıdır. Ak Yatırım Döviz Opsiyonlarında Fiyatlama Yapmamaktadır.

| | KULLANIM FİYATI | CALL OPSİYON STRATEJİLERİ | | | | KULLANIM FİYATI | PUT OPSİYON STRATEJİLERİ | | | |
|-------------------------------------|-----------------|---------------------------|---------------|------------|---------------|-----------------|--------------------------|---------------|-----------|---------------|
| | | CALL ALIŞ | | CALL SATIŞ | | | PUT ALIŞ | | PUT SATIŞ | |
| | | PRİM | BAŞABAŞ FİYAT | PRİM | BAŞABAŞ FİYAT | | PRİM | BAŞABAŞ FİYAT | PRİM | BAŞABAŞ FİYAT |
| USDTRY Referans Fiyat: 4,2636 | 4,1000 | 203,9 | 4,3039 | 198,9 | 4,2989 | 4,0500 | 5,9 | 4,0441 | 1,9 | 4,0481 |
| | 4,1500 | 162,0 | 4,3120 | 157,2 | 4,3072 | 4,1000 | 10,2 | 4,0898 | 9,0 | 4,0910 |
| | 4,2000 | 124,8 | 4,3248 | 120,8 | 4,3208 | 4,1500 | 15,3 | 4,1347 | 13,6 | 4,1211 |
| | 4,2500 | 93,8 | 4,3438 | 90,3 | 4,3403 | 4,2000 | 30,7 | 4,1693 | 25,9 | 4,1741 |
| | 4,3000 | 68,5 | 4,3685 | 66,0 | 4,3660 | 4,2500 | 48,5 | 4,2015 | 45,0 | 4,2050 |
| | 4,3500 | 50,5 | 4,4005 | 47,6 | 4,3976 | 4,3000 | 73,5 | 4,2265 | 70,3 | 4,2297 |

DÖVİZ OPSİYON İŞLEM ÖRNEĞİ

CALL OPSİYON ALIM İŞLEM ÖRNEĞİ

| 10 KONTRAT O USDTRYKE0518C4300 ALIŞ | |
|-------------------------------------|------------|
| POZİSYON BÜYÜKLÜĞÜ | 10.000 USD |
| KULLANIM FİYATI | 4,3000 |
| ÖDENEN OPSİYON PRİMİ | 685,00 ₺ |
| VADE SONU | 31.05.2018 |

VADE SONU USDTRY SPOT FİYAT < 4,300

OPSİYONDAN DOĞAN HAK KULLANILMAZ.

ZARAR OPSİYON PRİMİ KADAR OLUR.

VADE SONU USDTRY SPOT FİYAT > 4,300

OPSİYONDAN DOĞAN HAK KULLANILIR.

KAR DAYANAK VARLIK SPOT FİYATI İLE KULLANIM

FİYATI ARASINDAKİ FARK KADARDIR.

| FİYAT | KAR ZARAR |
|--------|-----------|
| 4,2500 | -685 |
| 4,3000 | -685 |
| 4,3500 | -185 |
| 4,4000 | 315 |
| 4,4500 | 815 |
| 4,5000 | 1.315 |
| 4,5500 | 1.815 |
| 4,6000 | 2.315 |
| 4,6500 | 2.815 |
| 4,7000 | 3.315 |

PUT OPSİYON ALIM İŞLEM ÖRNEĞİ

| 10 KONTRAT O USDTRYKE0518P4200 ALIŞ | |
|-------------------------------------|------------|
| POZİSYON BÜYÜKLÜĞÜ | 10.000 USD |
| KULLANIM FİYATI | 4,2000 |
| ÖDENEN OPSİYON PRİMİ | 307,00 ₺ |
| VADE SONU | 31.05.2018 |

VADE SONU USDTRY SPOT FİYAT < 4,200

OPSİYONDAN DOĞAN HAK KULLANILIR.

KAR DAYANAK VARLIK SPOT FİYATI İLE KULLANIM

FİYATI ARASINDAKİ FARK KADARDIR.

VADE SONU USDTRY SPOT FİYAT > 4,200

OPSİYONDAN DOĞAN HAK KULLANILMAZ.

ZARAR OPSİYON PRİMİ KADAR OLUR.

| FİYAT | FİYAT |
|--------|-------|
| 3,6000 | 5.693 |
| 3,6500 | 5.193 |
| 3,7000 | 4.693 |
| 3,7500 | 4.193 |
| 3,8000 | 3.693 |
| 3,8500 | 3.193 |
| 3,9000 | 2.693 |
| 3,9500 | 2.193 |
| 4,2000 | -307 |
| 4,2500 | -307 |

ÖNEMLİ UYARI: Raporda yer alan opsiyon fiyatlamalarının tamamı indikatif olup, işlem anında değişkenlik gösterebilecektir.

Örnek hesaplamalarda, kazanç üzerinden uygulanan stopaj hesaplamalara dahil edilmemiştir. VİOP USDTRY opsiyon işlemlerinde elde edilen kazançlarda, bireysel yatırımcılar için %10 stopaj uygulanmaktadır.

Tam ve dar mükellef sermaye şirketi / yatırım fon ve ortaklıklarında %0 stopaj uygulanmakta olup, diğer tam ve dar mükellef kurumlar için stopaj %10 olarak uygulanmaktadır. Detaylı bilgi için:

<http://www.borsaistanbul.com/urunler-ve-piyasalar/piyasalar/vadeli-islem-ve-opsiyon-piyasasi/vergilendirme>

YASAL UYARI: Bu rapor ve yorumlardaki yazılar, bilgiler ve grafikler, ulaşılabilen ilk kaynaklardan iyi niyetle ve doğruluğu, geçerliliği, etkinliği velhasıl her ne şekilde, suret ve nam altında olursa olsun herhangi bir karara dayanak oluşturması hususunda herhangi bir teminat, garanti oluşturmadan, yalnızca bilgi edinilmesi amacıyla derlenmiştir. İşbu raporlardaki yorumlardan; eksik bilgi ve/veya güncellenme gibi konularda ortaya çıkabilecek zararlardan Akbank TAŞ, AkYatırım AŞ ve çalışanları sorumlu değildir. Akbank TAŞ ve Ak Yatırım AŞ heran, hiçbir şekilde ve surette ön ihbara ve/veya ihtara gerek kalmaksızın söz konusu bilgileri, tavsiyeleri değiştirebilir ve/veya ortadan kaldıracaktır. Genel anlamda bilgi vermek amacıyla hazırlanmış olan işbu rapor ve yorumlar, kapsamı bilgiler, tavsiyeler hiçbir şekilde ve surette Akbank TAŞ ve AkYatırım AŞ'nin herhangi bir taahhüdünü tazammum etmediğinden, bu bilgilere istinaden her türlü özel ve/veya tüzel kişiler tarafından alınacak kararlar, varılacak sonuçlar, gerçekleştirilecek işlemler ve oluşabilecek her türlü riskler bizatihi bu kişilere ait ve raci olacaktır. Hiçbir şekilde ve surette ve her ne nam altında olursa olsun, her türlü gerçek ve/veya tüzel kişinin, gerek doğrudan gerek dolayısı ile ve bu sebeplerle uğrayabileceği her türlü doğrudan ve/veya dolayısıyla oluşacak maddi ve manevi zarar, kar mahrumiyeti, velhasıl her ne nam altında olursa olsun uğrayabileceği zararlardan hiçbir şekilde ve surette AkbankTAŞ, AkYatırım AŞ ve çalışanları sorumlu tutulamayacak ve hiç bir şekilde ve surette her ne nam altında olursa olsun Akbank TAŞ, AkYatırım AŞ ve çalışanlarından talepte bulunulmayacaktır. Bu rapor, yorum ve tavsiyelerde yer alan bilgiler "yatırım danışmanlığı" hizmeti ve/veya faaliyeti olmayıp; yatırım danışmanlığı hizmeti almak isteyen kişi ve kurumların, işbu hizmeti vermeye yetkili kurum ve kuruluşlarla temasa geçmesi ve bu hizmeti bir sözleşme karşılığında alması SPK mevzuatınca zorunludur. "Burada yer alan yatırım bilgi, yorum ve tavsiyeleri yatırım danışmanlığı kapsamında değildir. Yatırım danışmanlığı hizmeti; aracı kurumlar, portföy yönetim şirketleri, mevduat kabul etmeyen bankalar ile müşteri arasında imzalanacak yatırım danışmanlığı sözleşmesi çerçevesinde sunulmaktadır. Burada yer alan yorum ve tavsiyeler, yorum ve tavsiyede bulunanların kişisel görüşlerine dayanmaktadır. Bu görüşler mali durumunuz ile risk ve getiri tercihlerinize uygun olmayabilir. Bu nedenle, sadece burada yer alan bilgilere dayanarak yatırım kararı verilmesi beklentilerinize uygun sonuçlar doğurmayabilir."