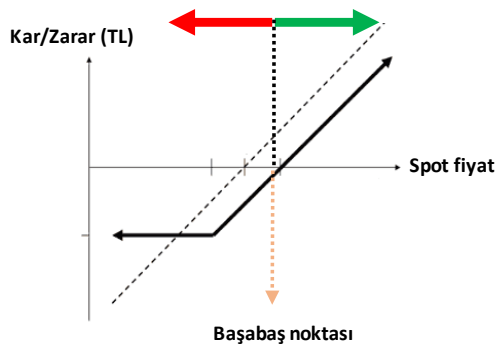


GENEL OPSİYON STRATEJİLERİ

OPSİYON ALIM STRATEJİLERİ - SINIRLI RİSK İLE TEORİK SINIRSIZ KAR POTANSİYELİ

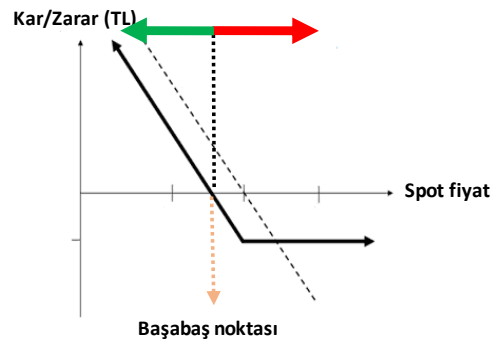
CALL OPSİYON ALIM

Dayanak varlıkta yükseliş beklentisine sahip yatırımcı, opsiyon primi ödeyerek, alım hakkını alır. Yatırımcının beklentisi gerçekleşirse dayanak varlığın hareketi kadar kar ederken, dayanak varlığın beklentisi dışındaki hareketi halinde zarar ödenen opsiyon primi kadardır.



PUT OPSİYON ALIM

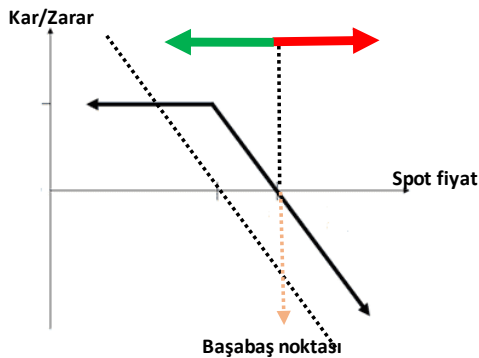
Dayanak varlıkta düşüş beklentisine sahip yatırımcı, opsiyon primi ödeyerek, satım hakkını alır. Yatırımcının beklentisi gerçekleşirse dayanak varlığın hareketi kadar kar ederken, dayanak varlığın beklentisi dışındaki hareketi halinde zarar ödenen opsiyon primi kadardır.



OPSİYON SATIŞ STRATEJİLERİ - SINIRLI KAR İLE TEORİK SINIRSIZ ZARAR POTANSİYELİ

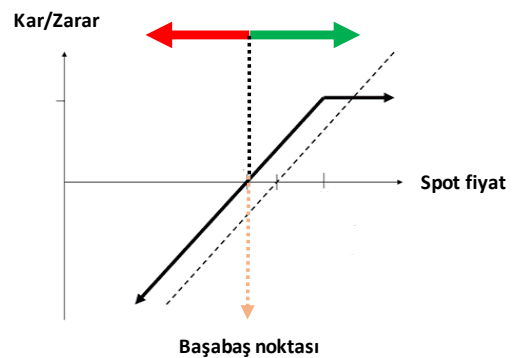
CALL OPSİYON SATIŞ

Dayanak varlıkta düşüş beklentisine sahip yatırımcı, alım hakkını karşı tarafa satarak opsiyon primini tahsil eder. Yatırımcının beklentisi gerçekleşirse opsiyon primi kadar kar ederken, dayanak varlığın beklenti tersine hareketi halinde zarar dayanak varlığın hareketi kadardır.



PUT OPSİYON SATIŞ

Dayanak varlıkta yükseliş beklentisine sahip yatırımcı, satım hakkını karşı tarafa satarak opsiyon primini tahsil eder. Yatırımcının beklentisi gerçekleşirse opsiyon primi kadar kar ederken, dayanak varlığın beklenti tersine hareketi halinde zarar dayanak varlığın hareketi kadardır.



ÖNEMLİ: Vade sonunda paya dayalı opsiyonlar fiziksel uzlaş, endeks ve dövize dayalı opsiyonlar ise nakdi uzlaş ile son bulur. Pay opsiyonlarda fiziki yükümlülük, opsiyonun vade sonu kullanılması sonrasında T+2 günü yerine getirilir. Opsiyonlarda opsiyonu alıcısı, kullanım kararını veren tarafken, opsiyonu satan taraf, opsiyonun kullanılması halinde yükümlülüğünü yerine getirmek ile mükelleftir.

CALL VE PUT OPSİYONLAR / HAZİRAN VADELİ PAY OPSİYON SÖZLEŞMELERİ

Ak Yatırım Araştırma Bölümü Günlük Bülten Detaylı PDF versiyonu için http://www.akyatirim.com.tr/apps/pdfviewer/Gunluk_Bulten-050617/e2036d0e-3481-40ed-818a-7339e256b0c8.pdf

Bugün için piyasada olumlu havanın devam etmesini bekliyoruz. TL bugün Dolar karşısında sakin 3,51 seviyesinden işlem görmekte. Petrol Jeopolitik gelişmelerden dolayı yukarda.

Ak Yatırım Araştırma Bölümü Hisse Senedi Portföy Öneri Raporu için https://www.akyatirim.com.tr/apps/pdfviewer/Portfoy_Onerisi-Performans/f35784ca-685d-4a70-a6ff-2ec69d348421.pdf

REFERANS FİYAT	AK YATIRIM' IN RESMİ PİYASA YAPICISI OLDUĞU PAY SENETLERİ ARAŞTIRMA ÖNERİSİ					CALL OPSİYON STRATEJİLERİ						PUT OPSİYON STRATEJİLERİ					
	ÖNCEKİ HAFTA KAPANIŞ	HEDEF FİYAT (12 AY)	ÖNERİ	12 AYLIK GETİRİ POTANSİYELİ	CALL ALIŞ			CALL SATIŞ			PUT ALIŞ			PUT SATIŞ			
					KULLANIM FİYATI	PRİM	BAŞABAŞ FİYAT	KULLANIM FİYATI	PRİM	BAŞABAŞ FİYAT	KULLANIM FİYATI	PRİM	BAŞABAŞ FİYAT	KULLANIM FİYATI	PRİM	BAŞABAŞ FİYAT	
EREGL	6,55	6,58	6,52	NÖTR	-1%	6,50	0,41	6,91	6,50	0,31	6,81	6,25	0,17	6,08	6,25	0,08	6,17
						6,75	0,27	7,02	6,75	0,17	6,92	6,50	0,24	6,26	6,50	0,15	6,35
GARAN	9,70	9,64	11,80	EÜ	22%	10,00	0,38	10,38	10,00	0,23	10,23	9,25	0,22	9,03	9,25	0,09	9,16
						10,50	0,31	10,81	10,50	0,07	10,57	9,50	0,29	9,21	9,50	0,15	9,35
HALKB	12,83	12,78	15,25	EÜ	19%	13,00	0,63	13,63	13,00	0,36	13,36	12,00	0,39	11,61	12,00	0,15	11,85
						13,50	0,42	13,92	13,50	0,17	13,67	12,50	0,55	11,95	12,50	0,29	12,21
ISCTR	7,14	7,09	8,70	EÜ	23%	7,25	0,35	7,60	7,25	0,21	7,46	6,75	0,15	6,60	6,75	0,03	6,72
						7,50	0,23	7,73	7,50	0,10	7,60	7,00	0,22	6,78	7,00	0,09	6,91
THYAO	7,42	7,27	8,55	NÖTR	18%	7,50	0,38	7,88	7,50	0,25	7,75	7,25	0,22	7,03	7,25	0,12	7,13
						7,75	0,26	8,01	7,75	0,13	7,88	7,50	0,32	7,18	7,50	0,21	7,29

Ak Yatırım' in resmi piyasa yapıcılık faaliyetlerini sürdürdüğü ve VİOP Opsiyon Piyasası' nda işlem gören diğer pay senedine dayalı opsiyonlarda fiyatlama almak için **Ak Yatırım Şube' niz/Yatırım Danışmanınız** ile iletişime geçiniz.

VİOP pay opsiyon dayanak varlıklar aşağıdaki gibidir:

AKBNK	ARCLK	EKGYO	EREGL	GARAN	HALKB	ISCTR	KCHOL	KRDMD	PETKM
PGSUS	SAHOL	SISE	TCELL	THYAO	TOASO	TTKOM	TUPRS	VAKBN	YKBNK

Not: AKBNK ve SAHOL hisse senetlerinde fiyatlama yapılmamaktadır.

PAY OPSİYON İŞLEM ÖRNEĞİ

CALL OPSİYON ALIM İŞLEM ÖRNEĞİ

100 KONTRAT O_GARANE0617C10.00 ALIŞ

POZİSYON BÜYÜKLÜĞÜ	10.000 LOT GARAN
KULLANIM FİYATI	10,00
ÖDENEN OPSİYON PRİMİ	3.800,00 ₺
VADE SONU	30.06.2017

VADE SONU GARAN SPOT FİYAT < 10,00

OPSİYONDAN DOĞAN HAK KULLANILMAZ.
ZARAR OPSİYON PRİMİ KADAR OLUR.

VADE SONU GARAN SPOT FİYAT > 10,00

OPSİYONDAN DOĞAN HAK KULLANILIR.
KAR DAYANAK VARLIK SPOT FİYATI İLE KULLANIM FİYATI
ARASINDAKİ FARK KADARDIR.

FİYAT	KAR ZARAR
9,50	-3.800
9,75	-3.800
10,00	-3.800
10,25	-1.300
10,50	1.200
10,75	3.700
11,00	6.200
11,25	8.700
11,50	11.200
11,75	13.700

PUT OPSİYON ALIM İŞLEM ÖRNEĞİ

100 KONTRAT O_GARANE0617P9.50 ALIŞ

POZİSYON BÜYÜKLÜĞÜ	10.000 LOT GARAN
KULLANIM FİYATI	9,50
ÖDENEN OPSİYON PRİMİ	2.900,00 ₺
VADE SONU	30.06.2017

VADE SONU GARAN SPOT FİYAT < 9,50

OPSİYONDAN DOĞAN HAK KULLANILIR.
KAR DAYANAK VARLIK SPOT FİYATI İLE KULLANIM FİYATI
ARASINDAKİ FARK KADARDIR.

VADE SONU GARAN SPOT FİYAT > 9,50

OPSİYONDAN DOĞAN HAK KULLANILMAZ.
ZARAR OPSİYON PRİMİ KADAR OLUR.

FİYAT	KAR ZARAR
7,75	14.600
8,00	12.100
8,25	9.600
8,50	7.100
8,75	4.600
9,00	2.100
9,25	-400
9,50	-2.900
9,75	-2.900
10,00	-2.900

CALL VE PUT OPSİYONLAR / HAZİRAN VADELİ ENDEKS OPSİYON SÖZLEŞMELERİ

BIST100-Teknik Yorum

BIST100 haftayı yeni zirvesinde tamamladı. Kapanış 98.868 seviyesinde gerçekleşti. Beklentimiz paralelinde çok sınırlı düzeltmenin ardından BIST'te yükseliş eğilimi korunuyor. Kısa periyot için takip ettiğimiz destek bölgesi 97.300-96.800 bandına yükselmiş durumda. Destek olarak belirttiğimiz seviye üzerindeki hareket korunduğu sürece iyimser görüşümüz de devam ediyor olacak. Bu seviyeye kadar yaşanabilecek geri çekilmeyi sınırlı geri çekilme olarak değerlendiriyoruz. Bu bandın altını ancak kısa vadeli düzeltme bölgesi olarak değerlendiriyor olacağız. Dolayısıyla **BIST'e yönelik olumlu görüşümüzü ve yükseliş beklentimizi sürdürüyoruz. 100.000 bölgesi hedef.** Günlük bazda 94.700-92.000 seviyesi ana destek. Üzerindeki hareket yukarı yönlü ana trendin devamı olarak görülebilir. 98.450-98.000-97.300 destek, 99.500-100.000/500-101.500 direnç. Endeks, VIOP ve büyük banka hisseleri için trend takip listemizde **13 Aralık 2016 tarihinden bu yana «OLUMLU» teknik görünümüne işaret eden ana trend devam ediyor.**

VIOP-Teknik Yorum

Haziran vadeli kontratta 119.500 seviyesinden başlayan tepki hareketi güçlenmiş durumda. Bu kontratta için 122500 yakın direnç. 121.300-121.000 bölgesi ise destek. Bu seviye üzerindeki harekete bağlı olarak iyimserliğimizi ve yükseliş beklentimizi devam ettiriyoruz. Saatlik bazda ortalamalarda yukarı eğilim hakim. Belirttiğimiz desteğin kırılması ancak durumu olumsuz yönde değiştirebilir. Ana trend olarak günlük bazda ise 116.800-114.500 bandını önemli destek olarak değerlendiriyoruz. Üzerinde kalındığı sürece ana yükseliş trendinin korunacağından bahsedebiliriz.

Detaylı Teknik Analiz için http://www.akyatirim.com.tr/apps/pdfviewer/Analitik_Bulten-050617/4261e7f9-1ee1-4d5e-964e-6f11bd074e02.pdf

	KULLANIM FİYATI	CALL OPSİYON STRATEJİLERİ				KULLANIM FİYATI	PUT OPSİYON STRATEJİLERİ			
		CALL ALIŞ		CALL SATIŞ			PUT ALIŞ		PUT SATIŞ	
		PRİM	BAŞABAŞ FİYAT	PRİM	BAŞABAŞ FİYAT		PRİM	BAŞABAŞ FİYAT	PRİM	BAŞABAŞ FİYAT
XU030 Referans Fiyat 122,375	118,000	3,92	121,920	3,58	121,580	114,000	0,58	113,420	0,33	113,670
	120,000	2,70	122,700	2,32	122,320	116,000	0,90	115,100	0,63	115,370
	122,000	1,73	123,730	1,36	123,360	118,000	1,43	116,570	1,10	116,900
	124,000	1,02	125,020	0,70	124,700	120,000	2,19	117,810	1,83	118,170
	126,000	0,54	126,540	0,31	126,310	122,000	3,20	118,800	2,83	119,170
	128,000	0,33	128,330	0,11	128,110	124,000	4,47	119,530	4,16	119,840

Güncel opsiyon fiyatlamaları için **Ak Yatırım Şube' nizi/Yatırım Danışmanınız** ile iletişime geçiniz.

ENDEKS OPSİYON İŞLEM ÖRNEĞİ

CALL OPSİYON ALIM İŞLEM ÖRNEĞİ

10 KONTRAT O_XU030E0617P124.000 ALIŞ

POZİSYON BÜYÜKLÜĞÜ	10 Kontrat XU030
KULLANIM FİYATI	124,000
ÖDENEN OPSİYON PRİMİ	1.020,00 ₺
VADE SONU	30.06.2017

VADE SONU XU030 SPOT FİYAT < 124,000

OPSİYONDAN DOĞAN HAK KULLANILMAZ
ZARAR OPSİYON PRİMİ KADAR OLUR

VADE SONU XU030 SPOT FİYAT > 124,000

OPSİYONDAN DOĞAN HAK KULLANILIR
KAR DAYANAK VARLIK SPOT FİYATI İLE KULLANIM FİYATI ARASINDAKİ FARK KADARDIR.

FİYAT	KAR ZARAR
120,000	-1.020
122,000	-1.020
124,000	-1.020
126,000	980
128,000	2.980
130,000	4.980
132,000	6.980
134,000	8.980
136,000	10.980
138,000	12.980

PUT OPSİYON ALIM İŞLEM ÖRNEĞİ

10 KONTRAT O_XU030E0617P120.000 ALIŞ

POZİSYON BÜYÜKLÜĞÜ	10 Kontrat XU030
KULLANIM FİYATI	120,000
ÖDENEN OPSİYON PRİMİ	2.190,00 ₺
VADE SONU	30.06.2017

VADE SONU XU030 SPOT FİYAT < 120,000

OPSİYONDAN DOĞAN HAK KULLANILIR
KAR DAYANAK VARLIK SPOT FİYATI İLE KULLANIM FİYATI ARASINDAKİ FARK KADARDIR.

VADE SONU XU030 SPOT FİYAT > 120,000

OPSİYONDAN DOĞAN HAK KULLANILMAZ
ZARAR OPSİYON PRİMİ KADAR OLUR.

FİYAT	KAR ZARAR
106,000	11.810
108,000	9.810
110,000	7.810
112,000	5.810
114,000	3.810
116,000	1.810
118,000	-190
120,000	-2.190
122,000	-2.190
124,000	-2.190

CALL VE PUT OPSİYONLAR / HAZİRAN VADELİ DÖVİZ OPSİYON SÖZLEŞMELERİ

Ak Yatırım Araştırma Bölümü Dolar/TL - Teknik Yorum Dolar/TL'de 50 günlük ortalama bölgesi olan 3.58 altındaki hareket devam ediyor. Aşılması 3.65-3.70 hareketi başlatabilir. 3.46 - 3.40 destekler.

Teknik Analiz Bülteni için http://www.akyatirim.com.tr/apps/pdfviewer/Analitik_Bulten-050617/4261e7f9-1ee1-4d5e-964e-6f11bd074e02.pdf

Önemli: Ak Yatırım Döviz Opsiyonlarda Piyasa Yapıcı Değildir. İndikatif Fiyatlar Raporlama Anındaki Piyasa Fiyatlarıdır. Ak Yatırım Döviz Opsiyonlarında Fiyatlamaya Yapmamaktadır.

USDTRY Referans Fiyat: 3,5050	KULLANIM FİYATI	CALL OPSİYON STRATEJİLERİ				KULLANIM FİYATI	PUT OPSİYON STRATEJİLERİ			
		CALL ALIŞ		CALL SATIŞ			PUT ALIŞ		PUT SATIŞ	
		PRİM	BAŞABAŞ FİYAT	PRİM	BAŞABAŞ FİYAT		PRİM	BAŞABAŞ FİYAT	PRİM	BAŞABAŞ FİYAT
	3,4500	90,5	3,5405	86,8	3,5368	3,4500	12,4	3,4376	8,4	3,4416
	3,5000	56,8	3,5568	54,5	3,5545	3,5000	28,3	3,4717	26,0	3,4740
	3,5500	34,0	3,5840	30,3	3,5803	3,5500	52,5	3,4975	50,8	3,4467
	3,6000	19,5	3,6195	17,2	3,6172	3,6000	91,0	3,5090	87,0	3,5130
	3,6500	12,0	3,6620	9,5	3,6595	3,6500	133,4	3,5166	128,4	3,5216
	3,7000	7,8	3,7078	6,0	3,7060	3,7000	177,4	3,5226	173,7	3,5263

DÖVİZ OPSİYON İŞLEM ÖRNEĞİ

CALL OPSİYON ALIM İŞLEM ÖRNEĞİ

10 KONTRAT O_USDTRYKE0617C3550 ALIŞ

POZİSYON BÜYÜKLÜĞÜ	10.000 USD
KULLANIM FİYATI	3,550
ÖDENEN OPSİYON PRİMİ	340,00 ₺
VADE SONU	30.06.2017

VADE SONU USDTRY SPOT FİYAT < 3,550

OPSİYONDAN DOĞAN HAK KULLANILMAZ.

ZARAR OPSİYON PRİMİ KADAR OLUR.

VADE SONU USDTRY SPOT FİYAT > 3,550

OPSİYONDAN DOĞAN HAK KULLANILIR.

KAR DAYANAK VARLIK SPOT FİYATI İLE KULLANIM

FİYATI ARASINDAKİ FARK KADARDIR.

FİYAT	KAR ZARAR
3,4500	-340
3,5000	-340
3,5500	-340
3,6000	160
3,6500	660
3,7000	1.160
3,7500	1.660
3,8000	2.160
3,8500	2.660
3,9000	3.160

PUT OPSİYON ALIM İŞLEM ÖRNEĞİ

10 KONTRAT O_USDTRYKE0617P3500 ALIŞ

POZİSYON BÜYÜKLÜĞÜ	10.000 USD
KULLANIM FİYATI	3,500
ÖDENEN OPSİYON PRİMİ	283,00 ₺
VADE SONU	30.06.2017

VADE SONU USDTRY SPOT FİYAT < 3,500

OPSİYONDAN DOĞAN HAK KULLANILIR.

KAR DAYANAK VARLIK SPOT FİYATI İLE KULLANIM

FİYATI ARASINDAKİ FARK KADARDIR.

VADE SONU USDTRY SPOT FİYAT > 3,500

OPSİYONDAN DOĞAN HAK KULLANILMAZ.

ZARAR OPSİYON PRİMİ KADAR OLUR.

FİYAT	FİYAT
3,1500	3.217
3,2000	2.717
3,2500	2.217
3,3000	1.717
3,3500	1.217
3,4000	717
3,4500	217
3,5000	-283
3,5500	-283
3,6000	-283

ÖNEMLİ UYARI: Raporda yer alan opsiyon fiyatlamalarının tamamı indikatif olup, işlem anında değişkenlik gösterebilecektir.

YASAL UYARI: Bu rapor ve yorumlardaki yazılar, bilgiler ve grafikler, ulaşılabilen ilk kaynaklardan iyi niyetle ve doğruluğu, geçerliliği, etkinliği ve/veya her ne şekilde, suret ve nam altında olursa olsun herhangi bir karara dayanak oluşturması hususunda herhangi bir teminat, garanti oluşturmadan, yalnızca bilgi edinilmesi amacıyla derlenmiştir. İşbu raporlardaki yorumlardan; eksik bilgi ve/veya güncellenme gibi konularda ortaya çıkabilecek zararlardan Akbank TAŞ, AkYatırım AŞ ve çalışanları sorumlu değildir. Akbank TAŞ ve Ak Yatırım AŞ heran, hiçbir şekil ve surette ön ihbara ve/veya ihtara gerek kalmaksızın söz konusu bilgileri, tavsiyeleri değiştirebilir ve/veya ortadan kaldırılabılır. Genel anlamda bilgi vermek amacıyla hazırlanmış olan işbu rapor ve yorumlar, kapsamı bilgiler, tavsiyeler hiçbir şekil ve surette Akbank TAŞ ve AkYatırım AŞ'nin herhangi bir taahhüdünü tazammun etmediğinden, bu bilgilere istinaden her türlü özel ve/veya tüzel kişiler tarafından alınacak kararlar, varılacak sonuçlar, gerçekleştirilecek işlemler ve oluşabilecek her türlü riskler bizatihi bu kişilere ait ve raci olacaktır. Hiçbir şekil ve surette ve her ne nam altında olursa olsun, her türlü gerçek ve/veya tüzel kişinin, gerek doğrudan gerek dolayısı ile ve bu sebeplerle uğrayabileceği her türlü doğrudan ve/veya dolayısıyla oluşacak maddi ve manevi zarar, kar mahrumiyeti, velhasıl her ne nam altında olursa olsun uğrayabileceği zararlardan hiçbir şekil ve surette AkbankTAŞ, AkYatırım AŞ ve çalışanları sorumlu tutulamayacak ve hiç bir şekil ve surette her ne nam altında olursa olsun Akbank TAŞ, AkYatırım AŞ ve çalışanlarından talepte bulunulmayacaktır. Bu rapor, yorum ve tavsiyelerde yer alan bilgiler "yatırım danışmanlığı" hizmeti ve/veya faaliyeti olmayıp; yatırım danışmanlığı hizmeti almak isteyen kişi ve kurumların, işbu hizmeti vermeye yetkili kurum ve kuruluşlarla temasa geçmesi ve bu hizmeti bir sözleşme karşılığında alması SPK mevzuatınca zorunludur. "Burada yer alan yatırım bilgi, yorum ve tavsiyeleri yatırım danışmanlığı kapsamında değildir. Yatırım danışmanlığı hizmeti; aracı kurumlar, portföy yönetim şirketleri, mevduat kabul etmeyen bankalar ile müşteri arasında imzalanacak yatırım danışmanlığı sözleşmesi çerçevesinde sunulmaktadır. Burada yer alan yorum ve tavsiyeler, yorum ve tavsiyede bulunanların kişisel görüşlerine dayanmaktadır. Bu görüşler mali durumunuz ile risk ve getiri tercihlerinize uygun olmayabilir. Bu nedenle, sadece burada yer alan bilgilere dayanılarak yatırım kararı verilmesi beklentilerinize uygun sonuçlar doğurmayabilir."